JOURNÉES ANNUELLES
& ATELIERS
AVEF

METZ

Centre de Congrès Robert Schuman

4 - 5 - 6 novembre 2026

PROGRAMME SCIENTIFIQUE DÉTAILLÉ



JOUR 1 - JEUDI 5 NOVEMBRE 2026

VUE CHRONOLOGIQUE

S01	**08:30-10:00** · Auditorium Lafayette	**Place de l'examen Doppler en pratique hors cardiologie !**
S02	**08:30-10:00** · Salle Verlaine A	***News Hours* - Partie 1 - Dentisterie-Chirurgie**
S03	**08:30-10:00** · Salle Verlaine B	**Actualités sur le risque anesthésique**
S04	**11:00-12:30** · Auditorium Lafayette	**Cheval sur Scène - Examens complémentaires en Visite d'Achat**
S05	**11:00-12:30** · Salle Verlaine A	**Dermatologie**
S06	**11:00-12:30** · Salle Verlaine B	**Courtes communications**
S07	**14:00-15:30** · Auditorium Lafayette	**Neurologie centrale - syndrome convulsif**
S08	**14:00-16:00** · Salle Verlaine A	**Pratique équine 2030 : concilier attractivité, rentabilité et responsabilité**
S09	**14:00-15:30** · Salle Verlaine B	**Quiz CEAV - Testez-vous !**
S10	**16:30-18:00** · Auditorium Lafayette	**Ostéochondrose et activité sportive**
S11	**16:30-18:00** · Salle Verlaine B	**Courtes communications**
S12	**17:00-18:00** · Salle Verlaine A	**West Nile - Point à date**

Temps communs :

07:00 ouverture de l'exposition commerciale

10:00-11:00 pause-café

12:30-14:00 déjeuner

15:30-16:30 pause-café

JOUR 2 - VENDREDI 6 NOVEMBRE 2026

VUE CHRONOLOGIQUE

S13	**08:30-10:00** · Auditorium Lafayette	**Utilisation des outils connectés, « la consultation augmentée »**
S14	**08:30-10:00** · Salle Verlaine A	**Tumeurs en reproduction équine**
S15	**16:30-18:00** · Salle Verlaine B	**Courtes communications**
S16	**11:00-12:30** · Auditorium Lafayette	**Session transversale « Pénétrations »**
S17	**11:00-12:30** · Salle Verlaine A	**Reproduction**
S18	**11:00-12:30** · Salle Verlaine B	**Courtes communications et posters**
S19	**14:00-15:30** · Auditorium Lafayette	**Néoplasies**
S20	**14:00-15:30** · Salle Verlaine A	**Cannabinoïdes et analgésie**
S21	**14:00-15:30** · Salle Verlaine B	***News Hours* - Partie 2 - Dermatologie**
S22	**16:30-18:00** · Auditorium Lafayette	**Gestion des suros**
S23	**08:30-10:00** · Salle Verlaine B	**Vaccins - balance bénéfice/risques**
S24	**16:30-18:00** · Salle Verlaine A	**Syndrome métabolique équin**

Temps communs :

10:00-11:00 pause-café

12:30-14:00 déjeuner

15:30-16:30 pause café

18:00 clôture des Journées Annuelles 2026

JOUR 1 - JEUDI 5 NOVEMBRE 2026

S01

08:30-10:00 · Auditorium Lafayette

Place de l'examen Doppler en pratique hors cardiologie !

- Principes physiques et réglages - Alexandre Charles
- Utilisation du doppler pour les affections de l'appareil reproducteur – Jean-François Bruyas
- Le doppler, outil du suivi des affections orthopédiques inflammatoires en pratique humaine - Violaine Foltz
- Applications du doppler dans la détection des lésions vasculaires ou septiques musculosquelettiques chez le cheval - Alexandre Charles

S02

08:30-10:00 · Salle Verlaine A

News Hours - Partie 1 - Dentisterie-Chirurgie

- Dentisterie - Chirurgie - Alexis Leps / Augustin Lenoir
- Le meilleur de l'actu biblio 2025-2026 synthétisée, analysée et commentée - Prêt à emporter !

S03

08:30-10:00 · Salle Verlaine B

Actualités sur le risque anesthésique

- Facteurs de risque de mortalité pendant la sédation et l'AG : analyse détaillée du CEPEF 4 et nouvelles recommandations - Latifa Khenissi
- Évaluation préanesthésique : quels examens ? Quels outils pour évaluer le risque et adapter sa prise en charge ? - Gwenola Touzot-Jourde
- Gestion du réveil : préparation et accompagnement, techniques de réveil et leurs risques, est-ce utile d'utiliser une grille d'évaluation de la qualité du réveil ? - Latifa Kheniss/Gwenola Touzot-Jourde

10:00-11:00 · PAUSE CAFÉ

S04

11:00-12:30 · Auditorium Lafayette

Cheval sur Scène - Examens complémentaires en Visite d'Achat

- Place de l'échographie dans la VA du cheval de sport ou de course - Virigine Coudry / Guillaume Vautravers
- L'examen ophtalmologique en visite d'achat – Jean-Yves Douet

S05

11:00-12:30 · Salle Verlaine A

Dermatologie

- Symptomatologie et lésions cutanées de la maladie de Lyme, et de l'habronémose - Didier Pin
- 100% Prurit... mais 0% parasites ! Comment s'en sortir ? - Hélène Dropsy

S06

11:00-12:30 · Salle Verlaine B

Courtes communications

- 11h00 - Métrite contagieuse équine : actualité et enjeux à travers la gestion d'un foyer suivi en 2025. Albertine Leon
- 11h15 - Comment effectuer correctement les prélèvements de dépistage et le traitement d'étalons porteur de l'agent de la métrite contagieuse - Leçons pratiques à tirer d'un foyer de métrite contagieuse survenu en 2025. Jean-François Bruyas
- 11h30 - Leçons à tirer d'un épisode d'artérite virale dans une centre de reproduction - quels outils disponibles pour gérer ? Jean-François Bruyas & Flora Carnet
- 12h00 - Grippe équine 2025-2026 en France : enjeux d'une surveillance constante. Flora Carnet
- 12h15 - Circulation du West Nile virus en France : approche One Health et rôle du vétérinaire. Camille Migné

12:30-14:00 · PAUSE DÉJEUNER

S07

14:00-15:30 · Auditorium Lafayette

Neurologie centrale - syndrome convulsif

- Approche clinique du syndrome convulsif - Marianne Depecker
- Prise en charge pratique sur le terrain - Julie Guedj
- Table ronde - Gestion du cheval à troubles neurologiques centraux - Marianne Depecker, Julie Guedj, Geoffroy Autenne, Caval Urgences

S08

14:00-16:00 · Salle Verlaine A

Pratique équine 2030 : concilier attractivité, rentabilité et responsabilité

- Réflexions et Table Ronde - Pierre Mathevet, Loïc Vallois, Mannaïg de Kersauson

S09

14:00-15:30 · Salle Verlaine B

Quiz CEAV – Testez-vous !

- Alimentation / Imagerie
- Quizz pédagogique basé sur le référentiel du CEAV de médecine équine - venez réviser ou remettre à jour vos connaissances !
- Charles Barre / Alexandre Charles

15:30-16:30 · PAUSE CAFÉ

S10

16:30-18:00 · Auditorium Lafayette

Ostéochondrose et activité sportive

- Protocoles de dépistage des lésions ostéoarticulaires des jeunes pur-sang du sevrage aux ventes publiques : focus sur l'ostéochondrose – Stephen Hance
- Du dépistage aux radiographies de ventes, fonctionnement dans le monde du cheval de selle - Christophe Schlotterer
- Aspects radiographiques et arthroscopiques des lésions ostéoarticulaires sur des chevaux en croissance et plus âgés - Antoine Lechartier

S11

16:30-18:00 · Salle Verlaine B

Courtes communications

- 16h30 - Survie à court terme chez les chevaux présentant une indication de relaparotomie après une chirurgie de colique. Antoine Duchenne
- 16h45 - Fermeture des hernies mésentériques avec une suture autobloquante sous laparoscopie debout assistée à la main chez le cheval. Daniel Sabaté Vano
- 17h00 - Complications, évolution et satisfaction des propriétaires après traitement chirurgical du carcinome épidermoïde du pénis : étude rétrospective de 15 cas. Abigaël Marty
- 17h15 - Cicatrisation par seconde intention de plaies cornéennes : une série de cas de 14 chevaux. Thomas Launois
- 17h30- Description tomodensitométrique des lésions rencontrées chez les chevaux atteints de mycose des poches gutturales. Alexandre Charles
- 17h45- Occlusion artérielle par cathéter à ballonnet dans le traitement de la mycose des poches gutturales. Tuur Willems

S12

17:00-18:00 · Salle Verlaine A

West Nile - Point à date

- Retour sur l'épidémie de West Nile en cours depuis cet été
- Jean-Marc Betsch, Isabelle Desjardins, Camille Migné, Hameline Virevialle

JOUR 2 - VENDREDI 6 NOVEMBRE 2026

S13

08:30-10:00 · Auditorium Lafayette

Utilisation des outils connectés, « la consultation augmentée »

- Choix des outils en pathologie locomotrice et cardiologie. - Adeline Tischmacher
- Utilisation en médecine humaine : aujourd'hui et demain, le point de vue du radiologue. - Lounes Bensid
- Quels outils IA pour la pratique quotidienne ?

S14

08:30-10:00 · Salle Verlaine A

Tumeurs en reproduction équine

- La « jument pisseuse » - diagnostic différentiel et gestion – Jean-François Bruyas
- Traitement chirurgical des tumeurs ovariennes - Ann Martens
- Autres tumeurs de la sphère génitale femelle - Ann Martens

S15

08:30-10:00 · Salle Verlaine B

Courtes communications

- 8h30 - PIAPSEQ : les apports du séquençage dans le cadre des pneumonies interstitielles aiguës des poulains : étude cas/témoin. Peggy Moreau
- 8h45 - Utilité diagnostique et sécurité des biopsies pulmonaires percutanées chez les équidés atteints de pneumopathie. Christos Kalyvas
- 9h00 - Innocuité et efficacité des huiles essentielles administrées par nébulisation pour la prise en charge des affections respiratoires chez les chevaux. Albertine Leon
- 9h15 - *How to* : euthanasie par méthodes alternatives à l'injection intraveineuse d'un agent euthanasique — injection intrathécale de lidocaïne et injection intraveineuse de sulfate de magnésium ou de chlorure de potassium sous anesthésie générale. Camille Harnel
- 9h30 - Leishmaniose cutanée équine à *Leishmania martiniquensis* : une série de cas diagnostiqués en France entre 2022 et 2025. Marie-Capucine Tricaud
- 9h45 - Développement exploratoire d'un outil informatique d'aide au diagnostic de la borréliose de Lyme équine : preuve de concept sur cas simulés. Quentin Lamboley

10:00-11:00 · PAUSE CAFÉ

S16

11:00-12:30 · Auditorium Lafayette

Session transversale « Pénétrations »

- Apport de l'imagerie conventionnelle dans le diagnostic et la gestion des plaies pénétrantes - Guillaume Vautravers
- Imagerie avancée : que peut-elle apporter de plus ? Alexandre Charles
- Prise en charge et pronostic des plaies pénétrantes (à base de 3 cas cliniques) - Augustin Lenoir

S17

11:00-12:30 · Salle Verlaine A

Reproduction

- Survie embryonnaire et fœtale jusqu'à 63 jours après transfert d'embryons équins produits in vivo ou in vitro par OPU-ICSI : étude rétrospective sur quatre saisons de reproduction. Axelle Marie
- Avons-nous réellement progressé en prolificité depuis 30 ans ? – Jean-François Bruyas

S18

11:00-12:30 · Salle Verlaine B

Courtes communications et posters

- Courtes communications
- 11h00 - Description et suivi des lésions osseuses du boulet chez les trotteurs de course - résultats préliminaires. Claudia Fraschetto
- 11h15 - Pharmacocinétique de la benzylpénicilline chez des chevaux présentant une affection bactérienne spontanée. Juliette Monbrun
- 11h30 - Influence du statut infectieux et de l'administration de nourriture sur la pharmacocinétique de l'association triméthoprime-sulfaméthoxypyridazine chez le cheval. Juliette Monbrun
- 11h45 - Défense orale et discussion des posters sélectionnés par le CSP : annoncés la veille et présentés en 5 minutes...
- Prix du meilleur poster à la clé !

12:30-14:00 · PAUSE DÉJEUNER

S19

14:00-15:30 · Auditorium Lafayette

Néoplasies

- Nouveauté immunothérapeutique pour les sarcoïdes et les carcinomes épidermoïdes chez le cheval - Sabine Brandt
- Règles en chirurgie oncologique - Ann Martens
- Le syndrome paranéoplasique - Isabelle Desjardins

S20

14:00-15:30 · Salle Verlaine A

Cannabinoïdes et analgésie

- Cannabinoïdes : récepteurs, principes actifs et leur qualité, effets, rôle dans la gestion de la douleur - Pierre Champy
- Que sait-on de l'utilisation et des effets des cannabinoïdes en médecine vétérinaire et en particulier chez le cheval ? - Latifa Khenissi
- Table ronde : comment conseiller son client, regard critique sur les produits et leurs effets rapportés - Pierre Champy, Isabelle Lussot-Kerevern, Latifa Khenissi et Gwenola Touzot-Jourde

S21

14:00-15:30 · Salle Verlaine B

News Hours - Partie 2 - Dermatologie

- Dermatologie - Didier Pin
- Le meilleur de l'actu biblio 2025-2026 synthétisée, analysée et commentée - Prêt à emporter !

15:30-16:30 · PAUSE CAFÉ

S22

16:30-18:00 · Auditorium Lafayette

Gestion des suros

- Le suros qui fait boiter (aigu) - Anthony Siegel
- Interactions suros-suspenseur (cas cliniques) - Lélia Bertoni
- Gestion chirurgicale des suros – Guillaume Manneveau

S23

08:30-10:00 · Salle Verlaine B

Vaccins - balance bénéfice/risques

- Les bénéfices de la vaccination, à l'échelle collective et individuelle
- Quelle efficacité et quelle protection par les vaccins disponibles ?
- Quels sont les effets secondaires à craindre ?
- Romain Paillot, Stéphane Pronost, Marianne Depecker, Anne Couroucé

S24

16:30-18:00 · Salle Verlaine A

Syndrome métabolique équin

- Pathophysiologie du dérèglement de l'insuline, de l'insulinorésistance et les tests diagnostiques en pratique - Julie Potier
- Gestion pratique (NON médicamenteuse) de la restriction alimentaire chez l'équidé fourbu - Isabelle Desjardins
- Cas cliniques sur le SME et la gestion médicamenteuse - Julie Potier

ATELIERS PRATIQUES

✓ Atelier Dentisterie
Pratique sur pièces anatomiques et soins sur équidés

✓ Atelier accidentologie
Prise en charge : cas pratiques sur la gestion sur le terrain (sur mannequin taille réelle)

✓ Atelier échographie tendineuse / canal carpien
Échographie tendineuse, canal carpien et os métacarpiens / tarsiens rudimentaires - en lien avec la session « Gestion des suros »

✓ Atelier Reproduction
Cas cliniques interactifs en salle

TRAVAUX DIRIGÉS / TRAVAUX PRATIQUES

TP injections échoguidées
Jeudi 5 novembre – 13h00

Laurent Mangold – Céline Mespoulhès-Rivière - Aude Giraudet

TD Ophtalmologie
Jeudi 5 novembre – 13h00

Jean-Yves Douet - Gestion pratique des ulcères cornéens

TD Interprétation radiographique : artefacts, variantes et images déroutantes
Jeudi 5 novembre - 15h30

Adeline Tischmacher

TD Interprétation des radios de boulet et du carpe chez le galopeur
Vendredi 6 novembre – 10h00

Stephen Hance - en anglais

TP Dermatologie
Vendredi 6 novembre – 13h00

Hélène Dropsy - Du cheval au microscope : savoir identifier les lésions

JOURNÉES ANNUELLES AVEF 2026

Metz

Jeudi 5 novembre 2026 — Jour 1

HEURE	AUDITORIUM LAFAYETTE	SALLE VERLAINE A	SALLE VERLAINE B	SALLE 11–12 · ASV
07:00	OUVERTURE DE L'EXPOSITION COMMERCIALE			
08:30 — 10:00	**L'EXAMEN DOPPLER HORS CARDIOLOGIE** Principes physiques et réglages — A. Charles Utilisation du Doppler pour les affections de l'appareil reproducteur — J.-F. Bruyas Le Doppler, outil de suivi des affections orthopédiques inflammatoires en pratique humaine — V. Foltz Applications du Doppler dans la détection des lésions vasculaires ou septiques musculosquelettiques chez le cheval — A. Charles	**NEWS HOURS — PARTIE 1** Dentisterie – chirurgie — A. Leps, A. Lenoir Le meilleur de l'actualité bibliographique 2025–2026, synthétisée, analysée et commentée. Prêt à emporter !	**ACTUALITÉS SUR LE RISQUE ANESTHÉSIQUE** 1. Facteurs de risque de mortalité pendant la sédation et l'AG : analyse détaillée du CEPEF 4 et nouvelles recommandations — L. Khenissi 2. Évaluation préanesthésique : quels examens et quels outils pour évaluer le risque et adapter la prise en charge ? — G. Touzot-Jourde 3. Gestion du réveil : préparation, accompagnement, techniques et risques ; utilité d'une grille d'évaluation — L. Khenissi/G. Touzot-Jourde	**PROGRAMME ASV** Le secret professionnel : rôles et devoirs de l'ASV — C. Bru Droit équin : devoir d'information et notion de consentement éclairé — G. Autenne
10:00 11:00	PAUSE CAFÉ AUPRÈS DES PARTENAIRES		13h00 - TD Ophtalmologie - TP injections échoguidées	
11:00 — 12:30	**CHEVAL SUR SCÈNE — EXAMENS COMPLÉMENTAIRES EN VISITE D'ACHAT** Place de l'échographie dans la visite d'achat du cheval de sport ou de course — V. Coudry, G. Vautravers L'examen ophtalmologique en visite d'achat — J.-Y. Douet	**DERMATOLOGIE** Symptomatologie et lésions cutanées de la maladie de Lyme et de l'habronémose — D. Pin 100 % prurit… mais 0 % parasites ! Comment s'en sortir ? — H. Dropsy	**COURTES COMMUNICATIONS**	**PROGRAMME ASV** Jeux de rôles : gestion des mauvais payeurs — A. Guezennec, M. Mière Les clés pour bien communiquer au sein de la clinique vétérinaire : feedback, réunion, Communication Non Violente — P. Mathevet
12:30 14:00	PAUSE DÉJEUNER AUPRÈS DES PARTENAIRES			
14:00 — 15:30	**NEUROLOGIE CENTRALE — SYNDROME CONVULSIF** Approche clinique du syndrome convulsif — M. Depecker Prise en charge pratique sur le terrain — J. Guedj Table ronde : gestion du cheval présentant des troubles neurologiques centraux — M. Depecker, J. Guedj, G. Autenne, Caval Urgences	**14:00–16:00 · PRATIQUE ÉQUINE 2030** Concilier attractivité, rentabilité et responsabilité Réflexions et table ronde — C.-F. Louf, P. Mathevet, L. Vallois, M. de Kersauson	**QUIZ CEAV — TESTEZ-VOUS !** Alimentation et imagerie Quiz pédagogique basé sur le référentiel du CEAV de médecine équine : venez réviser ou remettre à jour vos connaissances ! C. Barre, A. Charles	**PROGRAMME ASV** Problématiques de biosécurité : savoir communiquer et conseiller — J.-M. Betsch Biosécurité : entretien des locaux — C. Desbordeaux
15:30 16:30	PAUSE CAFÉ AUPRÈS DES PARTENAIRES.		15h30 - TD Interprétation radiographique	
16:30 — 18:00	**OSTÉOCHONDROSE ET ACTIVITÉ SPORTIVE** Protocoles de dépistage des lésions ostéoarticulaires des jeunes pur-sang, du sevrage aux ventes publiques : focus sur l'ostéochondrose — S. Hance Du dépistage aux radiographies de ventes : fonctionnement dans le monde du cheval de selle — C. Schlotterer Aspects radiographiques et arthroscopiques des lésions ostéoarticulaires chez les chevaux en croissance et plus âgés — A. Lechartier	**17:00–18:00 · WEST NILE** POINT À DATE – Retour sur l'épidémie de West Nile en cours depuis cet été – Jean-Marc Betsch, Isabelle Desjardins, Camille Migné, Hameline Virevialle	**COURTES COMMUNICATIONS**	**PROGRAMME ASV** Biosécurité : applications au moyen de jeux interactifs — A. Giraudet, J. Guedj
18:00 20:00	HAPPY HOUR DES PARTENAIRES			
DÈS 21:00	SOIRÉE ECHANGES ET DEBATS SCIENTIFIQUES — voir bulletin d'inscription			

Programme prévisionnel — sous réserve de modifications

JOURNÉES ANNUELLES AVEF 2026

Metz

Vendredi 6 novembre 2026 — Jour 2

HEURE	AUDITORIUM LAFAYETTE	SALLE VERLAINE A	SALLE VERLAINE B	SALLE 11–12 · ASV
08:30 — 10:00	**OUTILS CONNECTÉS — « LA CONSULTATION AUGMENTÉE »** Choix des outils en pathologie locomotrice et cardiologie — A. Tischmacher Utilisation en médecine humaine : aujourd'hui et demain, le point de vue du radiologue. — L. Bensid Quels outils IA pour la pratique quotidienne ?	**TUMEURS EN REPRODUCTION ÉQUINE** La « jument pisseuse » : diagnostic différentiel et gestion — J.-F. Bruyas Traitement chirurgical des tumeurs ovariennes — A. Martens Autres tumeurs de la sphère génitale femelle — A. Martens	**COURTES COMMUNICATIONS** Courtes communications	**PROGRAMME ASV** Préparation des examens pour une affection des voies respiratoires — A. Giraudet Préparation du matériel dans le cadre d'une visite d'achat — A. Giraudet
10:00 11:00	**PAUSE CAFÉ AUPRÈS DES PARTENAIRES**	**10h00 - TD Interprétation des radios de boulet et du carpe chez le galopeur**		
11:00 — 12:30	**SESSION TRANSVERSALE « PÉNÉTRATIONS »** Apport de l'imagerie conventionnelle dans le diagnostic et la gestion des plaies pénétrantes — G. Vautravers Imagerie avancée : que peut-elle apporter de plus ? — A. Charles Prise en charge et pronostic des plaies pénétrantes, à partir de trois cas cliniques — A. Lenoir	**REPRODUCTION** Survie embryonnaire et fœtale jusqu'à 63 jours après transfert d'embryons équins produits in vivo ou in vitro par OPU-ICSI : étude rétrospective sur quatre saisons de reproduction. — A. Marie A-t-on réellement progressé en prolificité depuis 30 ans ? — J.-F. Bruyas	**COURTES COMMUNICATIONS & POSTERS** Courtes communications Défense orale et discussion des posters sélectionnés par le CSP, annoncés la veille et présentés en 5 minutes. Prix du meilleur poster à la clé !	**PROGRAMME ASV** TP radioprotection — ouvert aux ASV et aux vétérinaires C. Roy, M. Barnier
12:30 14:00	**PAUSE DÉJEUNER AUPRÈS DES PARTENAIRES**		**13h00 - TP Dermatologie**	
14:00 — 15:30	**NÉOPLASIES** Nouveauté immunothérapeutique pour les sarcoïdes et les carcinomes épidermoïdes chez le cheval — S. Brandt Règles en chirurgie oncologique — A. Martens Le syndrome paranéoplasique — I. Desjardins	**CANNABINOÏDES ET ANALGÉSIE** Cannabinoïdes : récepteurs, principes actifs, qualité, effets et rôle dans la gestion de la douleur — P. Champy Que sait-on de leur utilisation et de leurs effets en médecine vétérinaire, en particulier chez le cheval ? — L. Khenissi Table ronde : conseil au client et regard critique sur les produits et leurs effets rapportés — P. Champy, I. Lussot, L. Khenissi, G. Touzot-Jourde	**NEWS HOURS — PARTIE 2** Dermatologie — D. Pin Le meilleur de l'actualité bibliographique 2025–2026, synthétisée, analysée et commentée. Prêt à emporter !	**PROGRAMME ASV** TP : réalisation de bandages sur mannequins — A. Marty Savez-vous emballer et préparer le matériel chirurgical ? — A. Lechartier
15:30 16:30	**PAUSE CAFÉ AUPRÈS DES PARTENAIRES**			
16:30 — 18:00	**GESTION DES SUROS** Le suros qui fait boiter (aigu) — A. Siegel Interactions suros–suspenseur : cas cliniques — L. Bertoni Gestion chirurgicale des suros — G. Manneveau	**VACCINS — BALANCE BÉNÉFICES / RISQUES** Bénéfices de la vaccination à l'échelle collective et individuelle Efficacité et protection des vaccins disponibles Effets secondaires à craindre R. Paillot, S. Pronost, M. Depecker, A. Couroucé	**SYNDROME MÉTABOLIQUE ÉQUIN** Pathophysiologie du dérèglement de l'insuline, de l'insulinorésistance et tests diagnostiques en pratique — J. Potier Gestion pratique non médicamenteuse de la restriction alimentaire chez l'équidé fourbu — I. Desjardins Cas cliniques sur le SME et sa gestion médicamenteuse — J. Potier	**PROGRAMME ASV** Session de synthèse — jeu sérieux C.-F. Louf, M. Mière
18:00	**CLÔTURE DES JOURNÉES ANNUELLES 2026**			

Programme prévisionnel — sous réserve de modifications

Mercredi 4 novembre 2026

Journées annuelles AVEF Metz 2026

Atelier Reproduction

Voyage en gynéco : De la 1ère écho hivernale aux défis de l'infertilité, comment mieux maîtriser la situation ?

- Cet atelier est conçu pour vous offrir une exploration complète de la gynécologie équine en pratique, de A à Z : de la conception à la gestation… ou pas !
- **Objectif : Comment vous aider à maîtriser les techniques de reproduction équine sur le terrain.**
- Une présentation de plusieurs cas cliniques vous permettra d'étayer vos compétences pratiques et théoriques en gynécologie équine, en abordant les aspects essentiels du suivi gynécologique et de la gestion de l'infertilité en passant par la gestion du client !
- N'hésitez pas à **préparer votre propre cas et vos questions pour que nous puissions y réfléchir ensemble.**
- Cette matinée se veut avant tout interactive et constructive, dans un esprit essentiel de partage de nos connaissances et de nos expériences.

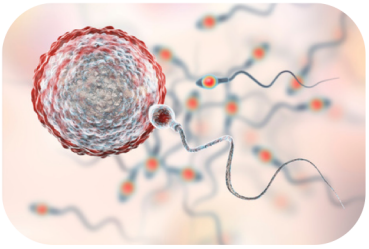

Informations pratiques

- Mercredi 4 novembre
- Atelier ½ journée (Matin)
- Lieu : Centre des congrès de Metz (à côté de la gare)
- Intervenants: Charlotte Degien et Laurent Mangold

SCAN ME

Mercredi 4 novembre 2026

Journées annuelles AVEF METZ 2026

Atelier Accidentologie équine

09h00-10h15
Théorie en Salle

- Quelques données de terrain
- Matériel indispensable en intervention
- Cas fréquents

- **Analgésie et sédation dans un contexte d'urgence critique**

10h30- 12h00
Courts ateliers

- 2 groupes en rotation
- Session sur cheval articulé et cheval raide (mannequins)
- placer et retourner un cheval couché

Pause déjeuner

13h30 - 17h30
Mise en situation poussée

- **Atelier 1** => Scénario : cheval ayant passé le postérieur dans une plaque d'égout, avec fracture au passage

- **Atelier 2** => Scénario : vieux cheval « simplement » coincé au box.

- **Atelier 3** => Scénario : cheval coincé dans un trou / une glissière d'autoroute / une buse, sur le dos.

- **Atelier 4** => Scénario : cheval dans l'eau ou envasé.

Démo en plénière

- Scénario : cheval ayant passé les postérieurs au travers d'une passerelle

SCAN ME

informations pratique :
Atelier journée - Domaine equestre de la Vivh (Coincy, à 15 min de Metz)

Mercredi 4 novembre 2026

Journées annuelles AVEF METZ 2026



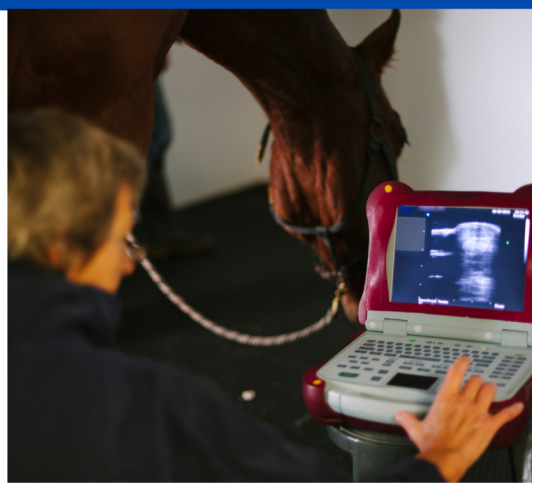

Atelier Echographie
Région métacarpienne tendineuse et canal carpien

13h30- 15h00
Rappels Théoriques

- Rappels anatomiques ;
- Choix et positionnement de la sonde
- Méthode de réalisation de l'examen
- Présentation des images échographiques de référence
- Description des lésions les plus fréquemment rencontrées
- Points de vigilance et principales difficultés techniques

Pause-café

15h30 - 17h30
Travaux pratiques échographie

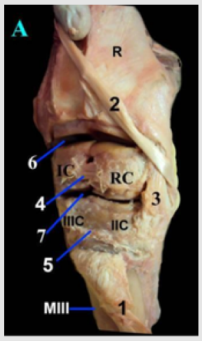

- TP en petits groupes
- Région métacarpienne
- Canal carpien

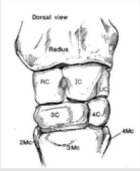

Mercredi 4 novembre 2026

Journées annuelles AVEF METZ 2026

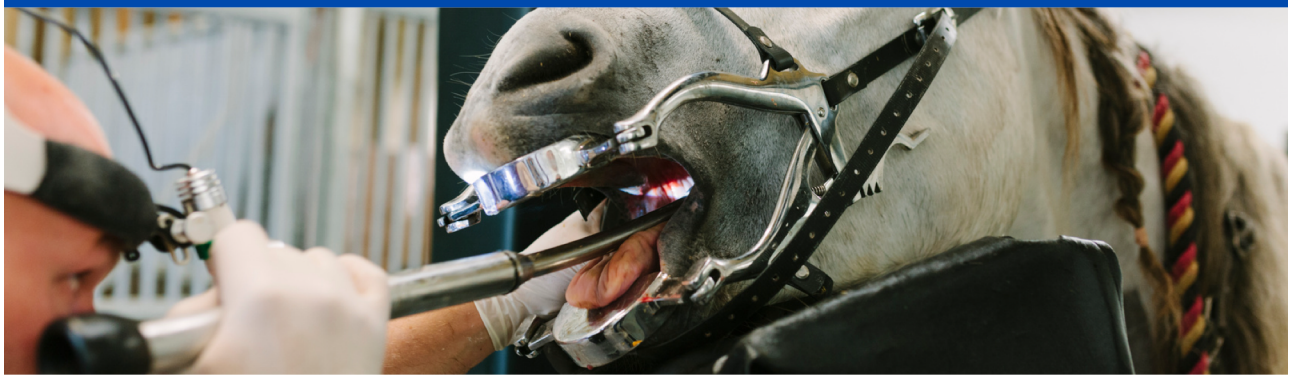

Atelier Dentisterie

Un atelier dentisterie tourné vers la pratique de terrain, pour repartir avec des applications concrète dans votre quotidien. Des temps dédié à la pratique sur chevaux vivants, et de l'imagerie sur pièce anatomique.

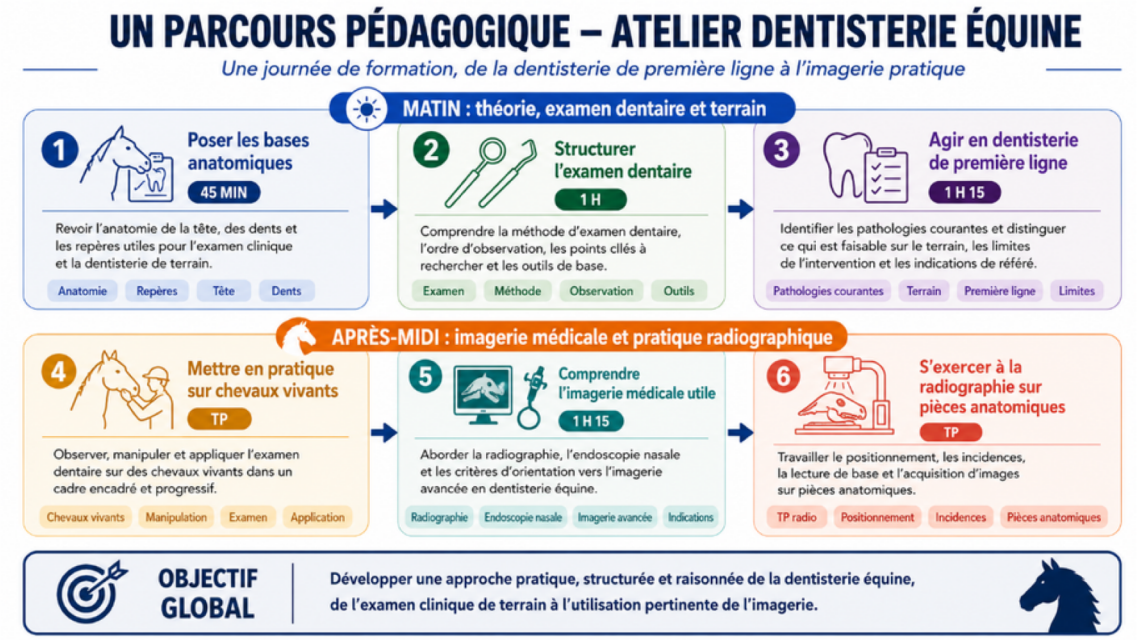

Informations pratiques

- Mercredi 4 novembre
- **Atelier journée entière**
- Lieu : Domaine équestre de la Vivh à Coincy (15 min de Metz)
- Intervenants: Alexis Leps (DV)

SCAN ME

Journées annuelles AVEF – Metz 2026

Courts CV des conférenciers

AUTENNE Geoffroy	Docteur vétérinaire, expert près la Cour d'appel de Rouen et responsable de la commission Juridique & RCP de l'AVEF. Il exerce en pratique équine et rurale, avec une forte activité d'expertise et de conseil, notamment en responsabilité professionnelle, évaluation des préjudices et visite d'achat. Il est également diplômé en droit et expertise vétérinaire et en expertise de justice.
BARRE Charles	Docteur vétérinaire, consultant indépendant en nutrition équine depuis 2006. Il est responsable de la commission Alimentation de l'AVEF et co-auteur d'une réédition de l'ouvrage de référence « L'Alimentation du cheval ». Son activité est centrée sur l'évaluation des pratiques alimentaires, la nutrition clinique et le conseil aux professionnels de la filière équine.
BERTONI Lélia	Docteure vétérinaire spécialisée en pathologie locomotrice et imagerie équine. Elle a exercé et publié au CIRALE (EnvA, Normandie), notamment sur les affections orthopédiques du cheval et l'imagerie diagnostique. Elle est membre de la commission Locomotion de l'AVEF.
BETSCH Jean-Marc	Docteur vétérinaire équin à la Clinique équine de Méheudin (MB Vet), avec une activité importante en médecine sportive, reproduction, physiothérapie et expertise. Il est vice-président de l'AVEF et expert judiciaire. Son parcours comprend notamment des formations en reproduction équine, physiothérapie et pathologie locomotrice.
BOMPARD Baptiste	Intervenant spécialisé dans la prise en charge et le transport des chevaux accidentés, au sein de Caval'Urgences. Son activité porte sur la sécurisation des situations d'urgence, l'immobilisation, le relevage et l'évacuation des équidés, en lien avec les vétérinaires et les services de secours.
BRANDT Sabine	Vétérinaire chercheuse à l'Université de médecine vétérinaire de Vienne, au sein du Centre for Equine Health and Research. Ses travaux portent notamment sur l'oncologie équine, les sarcoïdes et les papillomavirus bovins impliqués dans leur développement. Elle est auteure de nombreuses publications scientifiques internationales sur ces sujets.
BRU Céline	Docteure vétérinaire, experte équine près la Cour d'appel de Montpellier. Elle exerce dans les domaines de la médecine et chirurgie vétérinaires, de l'élevage et de la reproduction, et de l'évaluation des chevaux de sport et de loisir. Elle est titulaire du diplôme d'école d'expertise vétérinaire et certifiée ISELP.
BRUYAS Jean-François	Professeur à Oniris Nantes, au sein du département des sciences cliniques, dans le domaine des biotechnologies et de la pathologie de la reproduction. Il enseigne la reproduction animale et équine et participe à des travaux cliniques et de recherche, notamment en imagerie et suivi de la reproduction.
CHAMPY Pierre	Professeur de pharmacognosie à l'Université Paris-Saclay, docteur en pharmacie et docteur en chimie des substances naturelles. Il est expert auprès de l'ANSES et de l'ANSM et travaille sur la phytothérapie, les substances naturelles, le cannabis et les cannabinoïdes. Il coordonne également des enseignements universitaires en phytothérapie et aromathérapie.
CHARLES Alexandre	Docteur vétérinaire diplômé de l'EnvA en 2018, spécialiste européen en imagerie vétérinaire (ECVDI). Après un internat équin à Alfort puis une formation au CIRALE et à l'Université de Liège, il exerce comme clinicien en imagerie, notamment appliquée au cheval et aux affections locomotrices. Il collabore également avec des cliniques équines privées sur l'imagerie avancée.
COUROUCE Anne	Professeure de médecine interne équine, PhD, HDR et diplomate ECEIM. Longtemps enseignante-chercheuse à Oniris, elle développe aujourd'hui une activité de conseil et de formation en médecine interne, médecine sportive et biosécurité équine. Elle a également été responsable vétérinaire du site équestre des Jeux olympiques de Paris 2024 à Versailles.

DE KERSAUZON Mannaig	Docteure vétérinaire impliquée dans les dispositifs de santé animale et de biosécurité. Elle a notamment participé à l'animation de l'Observatoire des mortalités et des affaiblissements de l'abeille mellifère (OMAA) en Auvergne-Rhône-Alpes, avec une expérience de coordination sanitaire, de surveillance et de communication auprès des professionnels.
DEPECKER Marianne	Docteure vétérinaire, spécialiste européenne en médecine interne équine (Dipl. ECEIM), exerçant à la Clinique équine de Conques. Elle intervient régulièrement en formation sur la neurologie, la néonatalogie, les maladies respiratoires et l'endocrinologie équines. Elle est membre de la commission Médecine interne de l'AVEF.
DESBORDEAUX Christelle	Professionnelle intervenant sur les problématiques d'hygiène et de biosécurité en structure vétérinaire. Son intervention aux Journées de Metz est centrée sur l'entretien des locaux, l'organisation des protocoles de nettoyage-désinfection et la prévention du risque infectieux au quotidien.
DESJARDINS Isabelle	Docteure vétérinaire spécialiste en médecine interne équine, diplômée des collèges américain et européen. À VetAgro Sup Lyon, elle exerce en médecine interne, urgences et soins intensifs et participe à l'enseignement clinique et à la recherche. Elle est membre du Conseil scientifique et pédagogique de l'AVEF.
DOUET Jean-Yves	Docteur vétérinaire, maître de conférences à l'École nationale vétérinaire de Toulouse et spécialiste en ophtalmologie vétérinaire (DESV). Il est responsable de l'unité d'ophtalmologie et de formations diplômantes en ophtalmologie. Son activité clinique inclut l'ophtalmologie équine et la chirurgie oculaire.
DROPSY Hélène	Docteure vétérinaire, spécialiste européenne en dermatologie vétérinaire (Dipl. ECVD), rattachée au service de dermatologie de l'EnvA. Elle travaille notamment sur les dermatoses équines, les maladies immunitaires et les affections allergiques, et publie régulièrement des cas et travaux en dermatologie clinique.
FOLTZ Violaine	Intervenante issue de la médecine humaine, avec une expertise présentée à Metz sur le suivi des affections orthopédiques inflammatoires par Doppler. Son apport vise à croiser l'expérience de l'imagerie musculosquelettique humaine avec ses applications potentielles en médecine équine.
GIRAUDET Aude	Docteure vétérinaire, spécialiste en médecine interne équine et membre du Conseil scientifique et pédagogique de l'AVEF. Elle a exercé à l'EnvA et intervient en formation sur l'échographie, la médecine interne et la démarche diagnostique chez le cheval. Elle est également impliquée dans les travaux de recommandations professionnelles de l'AVEF.
GUEDJ Julie	Docteure vétérinaire équine particulièrement impliquée dans la gestion des urgences et du cheval accidenté. Elle intervient régulièrement dans les formations AVEF sur la prise en charge pratique des situations critiques, le transport, l'immobilisation et la coordination avec les services de secours.
GUEZENNEC Aurélie	Docteure vétérinaire impliquée dans la formation des ASV en pratique équine. Elle anime notamment des formations AVEF sur l'organisation d'équipe, la gestion des impayés, la relation client et les outils pratiques permettant d'améliorer le fonctionnement quotidien d'une structure vétérinaire.
HANCE Stephen	Docteur vétérinaire américain, diplomate de l'American College of Veterinary Surgeons (ACVS). Chirurgien équin et consultant de longue date pour les ventes de Pur-Sang, il travaille sur l'interprétation des radiographies de yearlings et chevaux de course et sur leur valeur pronostique pour la carrière sportive.
KHENISSI Latifa	Docteure vétérinaire diplômée de l'EnvA et spécialiste européenne en anesthésie et analgésie vétérinaires (Dipl. ECVAA). Senior anaesthetist à Langford Vets, Université de Bristol, elle s'intéresse particulièrement à l'anesthésie des grands animaux, à la douleur chronique et à l'amélioration des pratiques de prise en charge péri-opératoire.
LECHARTIER Antoine	Docteur vétérinaire spécialiste européen en chirurgie équine (Dipl. ECVS), exerçant à la Clinique équine de Méheudin. Il est responsable d'un programme de

	résidence ECVS en chirurgie des grands animaux. Son activité couvre la chirurgie d'urgence et programmée, notamment digestive, orthopédique et des tissus mous.
LENOIR Augustin	Docteur vétérinaire spécialiste européen en chirurgie des grands animaux (Dipl. ECVS), exerçant à la Clinique du Moulin en Alsace. Son activité est centrée sur la chirurgie équine, la prise en charge des urgences et les affections traumatiques ou pénétrantes nécessitant une approche chirurgicale.
LEPS Alexis	Docteur vétérinaire équin, responsable de la commission Dentisterie de l'AVEF. Il est particulièrement impliqué dans la formation continue en dentisterie équine, depuis les soins de première ligne jusqu'à l'imagerie et à la chirurgie dentaire avancée.
LUSSOT-KERVERN Isabelle	Docteure vétérinaire diplômée d'Oniris, titulaire d'un diplôme d'ostéopathie vétérinaire. Elle exerce exclusivement en médecines complémentaires : ostéopathie, phytothérapie, aromathérapie, acupuncture et rééducation fonctionnelle. Elle est responsable du RéPAAS au sein de l'AVEF.
MANGOLD Laurent	Docteur vétérinaire équin associé à la Clinique équine d'Argonay, en Haute-Savoie. Sa pratique associe gynécologie, orthopédie et chirurgie, notamment des tissus mous et des coliques. Il est vice-président de l'AVEF et responsable de la commission Élevage, reproduction et génétique.
MARTENS Ann	Professeure de chirurgie équine à l'Université de Gand (Belgique), spécialiste européenne en chirurgie vétérinaire. Ses activités cliniques, d'enseignement et de recherche portent notamment sur la chirurgie des équidés, l'oncologie, les tumeurs de l'appareil reproducteur et les techniques chirurgicales mini-invasives.
MARTY Abigaël	Docteure vétérinaire exerçant dans le secteur équin et impliquée dans les activités cliniques et pédagogiques de l'EnvA en Normandie. Elle participe à la prise en charge hospitalière et aux formations pratiques, notamment autour des soins, pansements et gestes techniques chez le cheval.
MATHEVET Pierre	Docteur vétérinaire, consultant et formateur en management et relations humaines. Après 17 ans de pratique vétérinaire puis plusieurs fonctions de responsabilité dans l'industrie pharmaceutique, il a fondé TIRSEV. Il accompagne les structures vétérinaires sur la communication, la dynamique d'équipe, le management et la stratégie.
MIERE Mélanie	Docteure vétérinaire en pratique mixte dans le Loiret depuis 2003, après un internat équin à l'EnvA. Associée au sein d'une structure multi-sites, elle connaît à la fois la pratique de terrain et les enjeux d'organisation d'équipe. Elle est administratrice de l'AVEF.
PAILLOT Romain	Docteur vétérinaire et chercheur spécialisé en immunologie, maladies infectieuses et vaccinologie équines. Après de nombreuses années consacrées notamment à la grippe équine et à la gourme, il poursuit ses activités de recherche et développement sur les vaccins et l'immunité du cheval, actuellement au sein d'Intervacc.
PIN Didier	Docteur vétérinaire, enseignant-chercheur à VetAgro Sup Lyon et responsable de la commission Dermatologie de l'AVEF. Ses activités cliniques et scientifiques portent sur la dermatologie vétérinaire, avec une expertise particulière sur les affections cutanées du cheval.
POTIER Julie	Docteure vétérinaire spécialiste européenne en médecine interne équine (Dipl. ECEIM). Formée à VetAgro Sup puis au Liphook Equine Hospital au Royaume-Uni, elle exerce aujourd'hui en activité référée itinérante en France et enseigne à la Clinéquine de Lyon. Ses domaines incluent cardiologie, neurologie, endocrinologie, gastro-entérologie et médecine sportive.
PRONOST Stéphane	Chercheur PhD, HDR à LABÉO et responsable de l'unité « Mécanismes infectieux et émergences ». Il travaille sur les maladies infectieuses équines, en particulier les herpèsviroses et la grippe, ainsi que sur les mécanismes cellulaires et moléculaires, les antiviraux et les vaccins.

PUJOL Raymond	Docteur vétérinaire diplômé de l'ENVT, spécialiste européen en chirurgie des grands animaux (Dipl. ECVS). Après un internat à l'Université de Montréal puis une résidence en chirurgie à Oniris, il a exercé dans plusieurs centres de référé avant de rejoindre La Clinique du Cheval. Il est administrateur de l'AVEF.
8SCHLOTTERER Christophe	Docteur vétérinaire équin, fondateur et dirigeant de Bailly Vétérinaires. Cavalier et praticien de terrain, il intervient dans la médecine sportive et le suivi des chevaux athlètes. Son expérience associe pratique clinique, gestion de structure vétérinaire et connaissance du sport équestre.
SCHOTT Marine	Docteure vétérinaire formée à Oniris, ayant suivi une résidence en anesthésie et analgésie vétérinaires (ECVAA). Son activité clinique est centrée sur l'anesthésie, l'analgésie et la prise en charge péri-opératoire, notamment chez les équidés.
SIEGEL Anthony	Docteur vétérinaire équin exerçant chez Bailly Vétérinaires, avec une activité en orthopédie, médecine interne, consultations référées et imagerie. Expert judiciaire en imagerie vétérinaire près la Cour d'appel de Paris, il est administrateur de l'AVEF et membre de son Conseil scientifique et pédagogique.
TISCHMACHER Adeline	Docteure vétérinaire spécialisée en médecine sportive et pathologie locomotrice équines. Formée au CIRALE-EnvA en biomécanique et imagerie locomotrice, elle exerce aujourd'hui au sein d'Equine Sports Medicine Practice en Belgique. Elle publie sur l'imagerie et les affections musculosquelettiques du cheval.
TOUZOT-JOURDE Gwenola	Professeure en anesthésie et analgésie vétérinaires au Campus équin normand de l'EnvA, diplômée des collèges européen et américain d'anesthésie. Elle est très impliquée dans l'enseignement, la gestion de la douleur équine, la sédation et l'anesthésie des grands animaux, ainsi que dans le Conseil scientifique et pédagogique de l'AVEF.
VALLOIS Loïc	Docteur vétérinaire équin diplômé d'Oniris, associé au Centre hospitalier vétérinaire équin de Livet dont il est président depuis 2026. Son activité de terrain est principalement orientée vers l'externat, la gynécologie et la dentisterie équine.
VAUTRAVERS Guillaume	Docteur vétérinaire équin au sein d'EQUIVETO, dans le Var et les Bouches-du-Rhône. Il est particulièrement impliqué en orthopédie, imagerie et médecine sportive et a été formé au CIRALE. Il est membre de la commission Locomotion de l'AVEF.
VIREVIALLE Hameline	Docteure vétérinaire équine au sein d'EQUIVETO, dans le Var et les Bouches-du-Rhône. Praticienne de terrain, elle est présidente de l'AVEF depuis 2025 et participe activement à la représentation professionnelle et à l'organisation de la formation continue des vétérinaires équins.