








Journée 1: Jeudi 14 Novembre (matin)					
Amphi Ronsard (traduction anglais/français)	Amphi Descartes	Salle Courteline	Salle ASV/TD		
7:00 OUVERTURE EXPOSITION COMMERCIALE					
08:30-10:00 AFFECTIONS DES CERVICALES - partie 1 <i>Affections cervicales chez les chevaux de sport : manifestations cliniques et imagerie conventionnelle</i> – R. Hepburn <i>Place de l'imagerie avancée dans le diagnostic des affections cervicales</i> – F. Audigé	08:30-10:00 BONNES PRATIQUES EN ANTIBIOTHERAPIE <i>Savons-nous utiliser les pénicillines, les sulfamides et les tétracyclines ? – E.Lallemand</i> <i>Et si les chevaux que l'on soigne étaient vecteurs de BMR ? – JY Madec</i> <i>Adaptation de posologie, dose de charge... Et si nous avons oublié les règles PK/PD ? A. Feran</i> <i>Impact de la gestion des prélèvements sur les résultats d'analyse bactériologique – A. Giraudet</i>	08:30-10:00 COURTES COMMUNICATIONS <i>Thématiques médecine interne</i> <i>Voir programme détaillé</i>	Programme ASV <i>Session "Bonnes pratiques en antibiothérapie"</i>		
10:00 - 11:00 PAUSE CAFÉ auprès des partenaires			10:00 TD Reconnaissance des plantes toxiques - G.Gault		
11:00-12:30 AFFECTIONS DES CERVICALES - partie 2 <i>Chirurgies de la colonne cervicale</i> – C. Lischer <i>Fixation des cervicales pour le cheval "wobbler" - que faut-il en attendre ? F. Rossignol</i> <i>Physiothérapie appliquée aux affections de la colonne cervicale – S. Mikail</i>	11:00-12:30 LES DERMATITES A MEDIATION IMMUNE <i>Les dermatites auto-immunes</i> <i>Le point sur les hypersensibilités et allergies</i> D. Pin	11:00-12:30 QUIZZ CEAV - TESTEZ VOUS ! Ophthalmologie/Anesthésie <i>Quizz pédagogique basé sur le référentiel du CEAV de médecine équine - venez réviser ou remettre à jour vos connaissances !</i> S. Chahory / M. Schott / G. Touzot-Jourde	Programme ASV <i>Bien-être des chevaux : comment le définir ? V. Boureau</i> <i>TD Rôle de l'ASV dans le suivi client des affections chroniques</i> 		
12:30 - 14:00 PAUSE DEJEUNER auprès des partenaires			13:00 TD Dermatologie - D.Pin <i>L'abord d'une dermatite prurigineuse</i>		
Jour 1: Jeudi 14 Novembre (après-midi)					
Amphi Ronsard (traduction anglais/français)	Amphi Descartes	Salle Courteline	Salle ASV/TD		
14:00-15:30 AFFECTIONS DES CERVICALES - table ronde <i>Modérateurs A.Siegel - V. Coudry</i> <i>Techniques d'imagerie sur le terrain : limites, que faire en visite d'achat ? + point de vue juridique</i> <i>Variabilité de l'expression clinique et tolérance lésionnelle selon les disciplines</i>	14:00-15:30 LES URGENCES OPHTALMOLOGIQUES <i>Les plaies palpébrales - M.Vanore</i> <i>Les traumatismes contendants du globe oculaire - S.Chahory</i> <i>Les traumatismes cornéens - JY Douet</i>	14:00-15:30 COURTES COMMUNICATIONS <i>Thématiques imagerie et affections locomotrices - Voir programme détaillé</i>	Programme ASV <i>Comprendre le fonctionnement d'un échographe</i> <i>Comprendre le fonctionnement d'un analyseur de biochimie / hématologie</i> N.Carreau		
15:30 - 16:30 PAUSE CAFÉ auprès des partenaires		15:30 TD Savoir bien interpréter un antibiogramme - A. Feran / JY Madec	15:30 TD Dermatologie - D.Pin <i>L'abord d'une pododermatite</i>		
16:30-18:00 "LE SANG MEDICAMENT" <i>Quid des propriétés régénératives des dérivés sanguins ? E. Lallemand</i> <i>Retour d'expérience sur leur utilisation en pathologie locomotrice, ophtalmologie, reproduction.</i> N.Albert - M. Vanore - JF Bruyas <i>Comment bien les préparer ?! A.Siegel</i>	16:30-18:00 NEWS HOURS - Partie 1 <i>Médecine - Chirurgie</i> <i>Le meilleur de l'actu biblio 2023 synthétisée, analysée et commentée</i> <i>Prêt à emporter !</i> E.Richard - C. Mespoulhès-Rivière	16:30-18:00 ANALGESIE - FOCUS SUR LES TRAITEMENTS PER OS <i>La gabapentine dans la prise en charge des douleurs intenses et/ou chroniques : que sait-on chez le cheval ?</i> <i>Le paracétamol : mécanisme d'action et données pharmacocinétiques</i> <i>Le paracétamol : utilisation en clinique</i> G.Touzot-Jourde - M.Schott	Programme ASV <i>Session "Le sang médicament"</i>		
18:00-20:00 HAPPY HOUR DES PARTENAIRES					
		A partir de 21h00, SOIREE DINATOIRE et DANSANTE AVEF <i>(voir bulletin d'inscription)</i>			

Journée 2: Vendredi 15 Novembre (matin)

Amphi Ronsard (traduction anglais/français)	Amphi Descartes	Salle Courteline	Salle ASV/TD
<p>08:30-10:00 ONCOLOGIE</p> <p>Prise en charge des tumeurs urogénitales chez le mâle - C. Lischer</p> <p>Anesthésie du cheval âgé - G. Touzot-Jourde</p> <p>Radiothérapie chez le cheval - quelles sont les options ? - A. Soukup</p>	<p>08:30-10:00 PARASITOLOGIE : LE POINT SUR LES RESISTANCES - Partie 1</p> <p>Impact de la vermifugation sur l'environnement – P. Camuset</p> <p>Comprendre le développement de la résistance aux molécules anti-parasitaires – P. Camuset</p> <p>Résistances parasitaires – problématiques de limitation d'utilisation des molécules – mesures alternatives utilisation des surfaces pour les ruminants – P. Jacquiet</p>	<p>08:30-10:00 INTERET DES BIOMARQUEURS</p> <p>Qu'est-ce qu'un biomarqueur ? pourquoi s'y intéresser ? – A. Giraudet</p> <p>Les biomarqueurs en médecine d'urgence humaine – application pratique - I. Mangold</p> <p>Les biomarqueurs en équine en médecine respiratoire : les actuels, les bons, ceux du passé - E. Richard</p>	<p>Programme ASV</p> <p>Session "Oncologie" ou "Intérêt des biomarqueurs"</p>
10:00-11:00 PAUSE CAFÉ auprès des partenaires		<p>10:00 TD Evaluation cardiaque en visite d'achat - R. Hepburn (UK)</p>	<p>10:00 TD Reconnaissance des plantes toxiques - G. Gault</p>
<p>11:00-12:30 LES AFFECTIONS DE LA TETE CHEZ LE CHEVAL AGE</p> <p>Stomatologie et cushing - A. leps</p> <p>Les masses de la tête (cavité orale et sinus paranasaux) du vieux cheval - T. Barnett</p> <p>Quand rien ne va plus : les affections communes de la bouche chez le gériatre - A. Leps / T. Barnett</p>	<p>11:00-12:30 PARASITOLOGIE : LE POINT SUR LES RESISTANCES - Partie 2</p> <p>Le point sur les résistances aux anthelmintiques chez les équidés en France - A. Merlin</p> <p>Services écosystémiques des parasites : est-ce que les parasites des animaux sont nuisibles pour leurs hôtes ? - M. Gharbi</p> <p>Alternatives à la vermifugation : les évidences / phytothérapie - I. Lussot-Kervern</p>	<p>11:00-12:30 SESSION POSTERS - RESPE</p> <p>Défense orale et discussion des posters sélectionnés par le CSP : annoncés la veille et présentés en 5 minutes...</p> <p>Prix du meilleur poster à la clé !</p> <p align="center"></p> <p>25 ans de RESPE, où en sommes-nous ?</p> <p align="center"></p>	<p>Programme ASV</p> <p>Session "Posters" ou "Affections de la tête du cheval âgé"</p>
12:30 - 14:00 PAUSE DEJEUNER auprès des partenaires		<p align="center">Symposium - Table ronde Rhinopneumonie - Où en est-on ?</p>	<p>13:00 TD Application du modèle Palo Alto aux situations problématiques - V. Busoni</p>
Journée 2: Vendredi 15 Novembre (après-midi)			
Amphi Ronsard (traduction anglais/français)	Amphi Descartes	Salle Courteline	Salle ASV/TD
<p>14:00-15:30 REPRODUCTION : GESTION DE L'EMBRYON - Partie 1</p> <p>Congélation embryon à J7: techniques, résultats et contraintes – C. Herrera</p> <p>La FIV dans l'espèce équine: où en est-on ? – C. Herrera</p> <p>Les ambiances chimiques des laboratoires qui manipulent des gamètes ont elles une influence ? – C. Herrera</p>	<p>14:00-15:30 NEWS HOURS - partie 2</p> <p>Pathologie locomotrice</p> <p>Le meilleur de l'actu biblio 2023 synthétisée, analysée et commentée</p> <p>Prêt à emporter !</p> <p>A. Siegel / V. Coudry / A. Tallaj</p> <p align="center"></p>	<p>14:00-15:30 MISE EN CAUSE...ERREUR... COMMENT REAGIR OU REBONDIR ?</p> <p>Comment réagir en cas de mise en cause de sa RCP – P. Lassalas</p> <p>Gérer l'erreur et rebondir ensuite – L. Assaghir</p>	<p>Programme ASV</p> <p>Quels marqueurs biochimiques pour quels organes ? A. Giraudet</p> <p>Comment bien assister le chirurgien au bloc ? Avant, pendant et après l'intervention - F. Rossignol</p>
15:30 - 16:30 PAUSE CAFÉ auprès des partenaires			<p>15:30 TP Coproscopie - P. Camuset</p> <p align="center"></p>
<p>16:30-18:00 REPRODUCTION : GESTION DE L'EMBRYON - Partie 2</p> <p>Les organoïdes utérins : perspectives – P. Chavatte</p> <p>Les effets maternels sur la qualité de l'embryon, du placenta et du poulain – P. Chavatte</p> <p>Effets sur la fertilité du nombre de spermatozoïdes utilisé pour inséminer et de l'intervalle ovulation constatée-dernière insemination - JF Bruyas</p>	<p>16:30-18:00 IMAGERIE DE LA TETE</p> <p>Rôle de l'échographie dans l'évaluation du crâne et des structures de la tête - V. Busoni</p> <p>Imagerie avancée de la tête - L. Evrard</p>	<p>16:30-18:00 COURTES COMMUNICATIONS</p> <p>Thématiques thérapeutique et affections locomotrices - Voir programme détaillé</p>	<p>Programme ASV</p> <p>TD Choix du matériel - aiguilles and co : 12G, Décimale, Rose ou crème - quesako ?</p> <p>Comment bien choisir et conseiller un complément alimentaire à base de plantes médicinales - I. Lussot-Kervern</p>
18:00 CLÔTURE DU CONGRÈS			

Courtes communications JA de l'AVEF - Tours 2024 :

Jeudi 8h30-10h00 – Session Courtes Communications

1. Etude rétrospective des perforations digestives chez le cheval observées en autopsie de 2004 à 2022 – J. Bouet
2. Nouvelle approche d'évaluation de la qualité microbiologique des cliniques vétérinaires par l'utilisation de la spectroscopie infrarouge à transformée de Fourier – E.Kokabi
3. Intoxication accidentelle de 68 chevaux au lasalocide : suivi cardiaque à long-terme et facteurs pronostiques de retour au travail– AL. Laclaire
4. Effet du pyrantel, du carvacrol et du cinnamaldéhyde sur la communauté de cyathostomes – J. Malsa
5. Les péricardites chez le cheval : Quand les suspecter ? Quels examens réaliser ? Comment les traiter ? Eléments de réponses basés sur l'étude rétrospective de 15 chevaux atteints de péricardites– P. Matrat

Jeudi 14h00-15h30 - Session Courtes Communications

1. Intérêt de la mesure de l'aire de section du tendon fléchisseur superficiel du doigt dans le cadre du suivi d'une tendinopathie : résultats préliminaires sur treize chevaux de courses d'obstacles – A. Beaumont
2. Caractéristiques cliniques et d'imagerie d'infarcti osseux suspectés ou confirmés chez 11 chevaux – A. Charles
3. Le rôle de l'Imagerie par Résonance Magnétique à bas champ dans la gestion de masses de la boîte cornée sur 30 chevaux (2013–2024) – C. De Chaisemartin
5. Contusions osseuses de la partie disto-médiale du condyle métacarpien (ou métatarsien) : pronostic sportif sur une population de chevaux de saut d'obstacle– A. Tallaj
5. Détection et classification des lésions de résorption sous-chondrale sur boulets isolés à l'IRM bas-Champ en comparaison à l'IRM haut-champ et à la tomodensitométrie– M. Vandersmissen
6. Echographie de la gaine plantaire du tarse : comment faire en pratique ? – A. Premont

Vendredi 9h00-10h00 - Session Posters

Sélection des meilleurs posters (présentations de 3 min)

Vendredi 16h30-18h00 - Session Courtes Communications

1. Médicaments non autorisés chez les chevaux : les principaux effets indésirables rapportés – S. Rougier
2. Evaluation de l'efficacité d'une méthode modifiée d'antibiothérapie locorégionale sous garrot chez le cheval et étude pharmacocinétique, pharmacodynamique et de la tolérance locale au site d'injection de pénicilline sodique injectée par voie locorégionale – M. Guillot
3. Description et analyse des stratégies de nage chez 11 chevaux entraînés dans une piscine en U. – P. Gaulmin
4. La desmotomie du ligament tibio-rotulien médial en complément de la résection de la tête et du col du fémur pour traiter la luxation de hanche chez 5 poneys et 2 ânes– F. Relave
5. Fixation interne des fractures condyliques MC/MTIII non déplacées : résultats et retour à la course après une chirurgie debout ou sous anesthésie générale dans une population de pur-sang français. – T. Willems
6. Un traitement en 5 étapes pour les mycoses extensives des poches gutturales chez le cheval – T. De Beaugard



Programme ateliers – Journées AVEF Tours 2024

Mercredi 13 novembre

Medical Training – atelier ½ journée matin

Coopération du cheval aux soins - *Ou comment faciliter la vie du vétérinaire*

Lieu : Centre INRAE de Nouzilly

Intervenants : Hélène Roche, Sophie Mercier, Vincent Boureau

Programme :

Théorie :

Les bases théoriques de l'apprentissage du medical training

Quelles sont les règles à respecter ?

Quid de la cognition animale ?

Applications techniques au cheval (TP)

Témoignage - retour d'expérience de terrain

Table ronde – Questions / réponses avec les participants

L'examen ophtalmologique du cheval - atelier ½ journée après-midi

Lieu : Centre INRAE de Nouzilly

Intervenants : Jean-Yves Douet, Maria Vanore, Gwenola Touzot-Jourde

Programme :

Théorie

Sédation pour l'ophtalmologie et techniques d'anesthésie loco-régionale

Indications, risques et réalisation des injections sous-conjonctivale, intra-camérale et intra-vitréenne

Indications, risques et réalisation des pansements oculaires (recouvrement par la membrane nictitante et blépharorrhaphie)

Techniques de base pour la réparation des paupières

TP sur têtes isolées : techniques d'anesthésie loco-régionale, techniques d'injection sous-conjonctivale, intra-camérale et intra-vitréenne - Recouvrement par la membrane nictitante et blépharorrhaphie, pose d'un cathéter sous palpébral – Réparation palpébrale

Programme ateliers – Journées AVEF Tours 2024

Mercredi 13 novembre

Atelier pratique de physiothérapie – journée

Lieu : Centre INRAE de Nouzilly

Intervenants : Isabelle Burgaud, Solange Mikael, Virginie Coudry

Programme :

Matin - théorie :

Indications, intérêts et modalités d'utilisation du Taping Kinesiologique chez le cheval

Indications, intérêts et modalités d'utilisation des différentes machines et outils de physiothérapie (Laser, Ondes de choc, TECAR, Ultrasons, outils pour mobiliser les fascias)

Après-midi- Travaux Pratiques

Mise en place de Taping Kinesiologique sur diverses indications

Application pratique des différentes machines et outils de physiothérapie (Laser, Ondes de choc, TECAR, Ultrasons, outils pour mobiliser les fascias)

Atelier interactif sur l'imagerie de la tête - atelier ½ journée matin

Lieu : Hôtel Best Western L'Artist - Tours

Intervenants : Valéria Busoni, Alexandre Charles

Programme :

Technique, radioprotection, justification et limites dans l'examen radiographique de la tête chez le cheval
(*exposé théorique*)

Atelier de technique radiographique : exercices de lecture critique d'images et de positionnement sur crâne isolé (TD/TP)

Atelier de lecture de radiographies de la tête (TD)

Indications d'imagerie complémentaire ou alternative à la radiologie la tête (*exposé théorique*)

Questions / Réponse et conclusions

Atelier toxicologie – Mortels pâturages...- atelier ½ journée après-midi

Lieu : Hôtel Best Western L'Artist - Tours

Intervenants : Gilbert Gault

Programme :

Venez endosser le costume de sherlock holmes dans des accidents récents de toxicologie clinique d'origine biologique.


La prévalence des intoxications végétales recensées par les centres antipoisons vétérinaires étaient de moins 10% dans les années 90 et , depuis 2020, est supérieure à 60-70% pour les Equidés.

Par petits groupes, vous disposerez des dossiers cliniques de cas documentés et procéderez aux investigations avec les échantillons des dossiers pour identifier les suspects et construire les investigations complémentaires nécessaire pour établir des preuves incontestables utilisables dans un dossier d'expertises assurancielles ou judiciaires ainsi que les limites des connaissances actuelles. Cette enquête mettra en jeu votre sens critique et le questionnement des faits.

L'atelier sera organisé en deux temps : le premier l'enquête du Cluedo toxicologique et ensuite les différents groupes présenteront /restitueront leur cas pour montrer les différents visages de ces intoxications du monde végétal.

Au final, vous disposerez des différents scénarios induits par les entités pléiomorphes qui sont au cœur des accidents liés aux plantes toxiques (mort brutale, intoxication aigue, intoxication chronique et atteinte originale).

Programme
Atelier Physiothérapie - 13 novembre 2024



INRAE
L'Orfrasiere,
37380 Nouzilly




Isabelle BURGAUD
Solange MIKAIL

Mercredi 13 octobre 2024

- **08h30 : café d'accueil** des participants
- **09h-10h30 : Indications, intérêts et modalités d'utilisation de *Taping* Kinesiologique chez le cheval** (I.Burgaud)
- **11h-12h30 : Indications, intérêts et modalités d'utilisation des différentes machines et outils de physiothérapie** (S.Mikail)
 - Laser
 - Ondes de choc
 - TECAR
 - Ultrasons
 - Outils pour mobiliser les fascias



- **12h30-13h30 : Pause déjeuner**



13h30 – 15h00 : Groupe 1 (Isabelle Burgaud)

Mise en place de **Taping Kinesiologique** sur diverses indications

13h30 – 15h00 : Groupe 2 (Solange Mikail)

Application pratique des **différentes machines et outils de physiothérapie** (Laser, Ondes de choc, TECAR, Ultrasons, outils pour mobiliser les fascias)

15h00- 15h30 : Pause café

15h30 – 17h00 : Groupe 1 (Solange Mikail)

Application pratique des **différentes machines et outils de physiothérapie** (Laser, Ondes de choc, TECAR, Ultrasons, outils pour mobiliser les fascias)

15h30-17h00 : Groupe 2 (Isabelle Burgaud)


Mise en place de **Taping Kinesiologique** sur diverses indications

17h00-17h30 : Questions et conclusion de l'atelier

PROGRAMME
FORMATION INTERACTIVE SUR L'IMAGERIE DE LA TETE CHEZ LE CHEVAL
13 novembre 2024



Hôtel Best western
L'Artist
Tours



Valeria BUSONI, DV
Alexandre CHARLES, DV

Mercredi 13 novembre 2024 – ½ journée d'atelier

Exposés en salle de conférence

Technique et radioprotection

Explications, justification et limites dans l'examen radiographique de la tête chez le cheval

Travaux pratiques

Atelier Technique radiographique

Exercices de lecture critique d'images et de positionnement sur crâne isolé



**Pause-
café**

Atelier Lecture de radiographie

Lecture de radiographie de tête chez le cheval

Exposés en salle de conférence

Quand la radio n'est pas suffisante ...

Indications d'imagerie complémentaire ou alternative à la radiologie la tête

Temps d'échanges et de questions / réponses avec les intervenants



PROGRAMME DE L'ATELIER
Savoir faire des gestes de bases en ophtalmologie
13 novembre 2024



INRAE
L'Orfrasiere,
37380 Nouzilly



Jean-Yves DOUET
Maria VANORE
Gwenola TOUZOT-JOURDE

Mercredi 13 novembre 2024 – Atelier sur une ½ journée

❖ **Partie théorique en salle**

- Sédation pour l'ophtalmologie et techniques d'anesthésie loco-régionale
- Indications, risques et réalisation des injections sous-conjonctivale, intra-camérale et intra-vitréenne
- Indications, risques et réalisation des pansements oculaires (recouvrement par la membrane nictitante et blépharorrhaphie)
- Techniques de base pour la réparation des paupières

Pause-café

❖ **Travaux pratiques sur pièces anatomiques**

Techniques d'anesthésie loco-régionale

Techniques d'injection sous-conjonctivale, intra-camérale et intra-vitréenne

Recouvrement par la membrane nictitante et blépharorrhaphie

pose d'un cathéter sous palpébral

Réparation palpébrale



PROGRAMME DE L'ATELIER
Mortels pâturages - Toxicologie
13 novembre 2024



Hôtel Best Western Artist
13 rue Frédéric Joliot Curie,
37000 Tours



Gilbert GAULT, vétérinaire
Amline AZAM, vétérinaire



**QUI A TUÉ
OSCAR ?**



Mercredi 13 novembre 2024 – Atelier sur une ½ journée

La « Murder party » de l'AVEF

Venez endosser le costume de Sherlock Holmes dans des accidents récents de toxicologie clinique d'origine biologique.

La prévalence des intoxications végétales recensées par les centres antipoisons vétérinaires étaient de moins 10% dans les années 90 et, depuis 2020, est supérieure à 60-70% pour les Equidés.



1^{ère} partie : « Enquêtes » en petits groupes

Vous aurez à votre disposition différents éléments pour résoudre votre énigme :

- ✓ Dossiers cliniques de cas documentés
- ✓ Echantillons des dossiers pour identifier les suspects

Vous pourrez ainsi construire vos investigations complémentaires nécessaire pour établir des preuves incontestables utilisables dans un dossier d'expertises assurancielles ou judiciaires ainsi que les limites des connaissances actuelles.

Cette enquête mettra en jeu votre sens critique et le questionnement des faits.

2^{ème} partie : présentez votre enquête à nos agents spéciaux

Les différents groupes présenteront /restitueront leur cas pour montrer les différents visages de ces intoxications du monde végétal.