






Journée 1: Jeudi 14 Novembre (matin)					
Amphi Ronsard (traduction anglais/français)	Amphi Descartes	Salle Courteline	Salle ASV/TD		
7:00 OUVERTURE EXPOSITION COMMERCIALE					
08:30-10:00 AFFECTIONS DES CERVICALES - partie 1 <i>Affections cervicales chez les chevaux de sport : manifestations cliniques et imagerie conventionnelle</i> – R. Hepburn <i>Place de l'imagerie avancée dans le diagnostic des affections cervicales</i> – F. Audigié	08:30-10:00 BONNES PRATIQUES EN ANTIBIOTHERAPIE <i>Savons-nous utiliser les pénicillines, les sulfamides et les tétracyclines ? – E.Lallemand</i> <i>Et si les chevaux que l'on soigne étaient vecteurs de BMR ? – JY Madec</i> <i>Adaptation de posologie, dose de charge... Et si nous avons oublié les règles PK/PD ? A. Feran</i> <i>Impact de la gestion des prélèvements sur les résultats d'analyse bactériologique – A. Giraudet</i>	08:30-10:00 COURTES COMMUNICATIONS	Programme ASV <i>Session "Bonnes pratiques en antibiothérapie"</i>		
10:00 - 11:00 PAUSE CAFÉ auprès des partenaires			10:00 TD Reconnaissance des plantes toxiques - G.Gault		
11:00-12:30 AFFECTIONS DES CERVICALES - partie 2 <i>Chirurgies de la colonne cervicale</i> – C. Lischer <i>Fixation des cervicales pour le cheval "wobbler" - que faut-il en attendre ? F. Rossignol</i> <i>Physiothérapie appliquée aux affections de la colonne cervicale – S. Mikail</i>	16:30-18:00 LES DERMATITES A MEDIATION IMMUNE <i>Les dermatites auto-immunes</i> <i>Le point sur les hypersensibilités et allergies</i> D. Pin	11:00-12:30 QUIZZ CEAV - TESTEZ VOUS ! Ophthalmologie/Anesthésie <i>Quizz pédagogique basé sur le référentiel du CEAV de médecine équine - venez réviser ou remettre à jour vos connaissances !</i> S. Chahory / M. Schott / G. Touzot-Jourde	Programme ASV <i>Traduire les mimiques faciales du vieux cheval - A. Kubica</i> <i>Bien-être des chevaux : comment le définir ? V. Bourreau</i>		
12:30 - 14:00 PAUSE DEJEUNER auprès des partenaires		13:00 - 14:00 Symposium KPMG - Les chiffres clés du métier de vétérinaire 	13:00 TD Dermatologie - D.Pin <i>L'abord d'une dermatite prurigineuse</i>		
Jour 1: Jeudi 14 Novembre (après-midi)					
Amphi Ronsard (traduction anglais/français)	Amphi Descartes	Salle Courteline	Salle ASV/TD		
14:00-15:30 AFFECTIONS DES CERVICALES - table ronde <i>Modérateurs A.Siegel - V. Coudry</i> <i>Techniques d'imagerie sur le terrain : limites, que faire en visite d'achat ? + point de vue juridique</i> <i>Variabilité de l'expression clinique et tolérance lésionnelle selon les disciplines</i>	14:00-15:30 LES URGENCES OPHTHALMOLOGIQUES <i>Comment prendre en charge les traumatismes oculaires ?</i> <i>Pronostic et complications</i> JY Douet - M. Vanore - S. Chahory	14:00-15:30 COURTES COMMUNICATIONS	Programme ASV <i>TD Choix du matériel - aiguilles and co : 12G, Décimale, Rose ou crème - quesako ?</i> <i>TD Rôle de l'ASV dans le suivi client des affections chroniques</i> 		
15:30 - 16:30 PAUSE CAFÉ auprès des partenaires		15:30 TD Savoir bien interpréter un antibiogramme - A. Feran / JY Madec	15:30 TD Dermatologie - D.Pin <i>L'abord d'une pododermatite</i>		
16:30-18:00 "LE SANG MEDICAMENT" <i>Propriétés régénératives des dérivés sanguins</i> <i>Utilisation en pathologie locomotrice, ophtalmologie, reproduction.</i> N.Albert - M. Vanore - JF Bruyas <i>Et comment bien les préparer !</i>	16:30-18:00 NEWS HOURS - Partie 1 <i>Médecine - Chirurgie</i> <i>Le meilleur de l'actu biblio 2023 synthétisée, analysée et commentée</i> <i>Prêt à emporter !</i> E.Richard - C. Mespoulhès-Rivière	16:30-18:00 ANALGESIE - FOCUS SUR LES TRAITEMENTS PER OS <i>La gabapentine dans la prise en charge des douleurs intenses et/ou chroniques : que sait-on chez le cheval ?</i> <i>Le paracétamol : mécanisme d'action et données pharmacocinétiques</i> <i>Le paracétamol : utilisation en clinique</i> G.Touzot-Jourde - M.Schott	Programme ASV <i>Session "Le sang médicament"</i>		
18:00-20:00 HAPPY HOUR DES PARTENAIRES					
		A partir de 21h00, SOIREE DINATOIRE et DANSANTE AVEF <i>(voir bulletin d'inscription)</i>			

Journée 2: Vendredi 15 Novembre (matin)

Amphi Ronsard (traduction anglais/français)	Amphi Descartes	Salle Courteline	Salle ASV/TD
<p>08:30-10:00 ONCOLOGIE</p> <p>Prise en charge des tumeurs urogénitales chez le mâle - C. Lischer</p> <p>Anesthésie du cheval âgé - G. Touzot-Jourde</p> <p>Radiothérapie chez le cheval - quelles sont les options ? - A. Soukup</p>	<p>08:30-10:00 PARASITOLOGIE : LE POINT SUR LES RESISTANCES - Partie 1</p> <p>Impact de la vermifugation sur l'environnement – P. Camuset</p> <p>Comprendre le développement de la résistance aux molécules anti-parasitaires – P. Camuset</p> <p>Résistances parasitaires – problématiques de limitation d'utilisation des molécules – mesures alternatives utilisation des surfaces pour les ruminants – P. Jacquiet</p>	<p>08:30-10:00 INTERET DES BIOMARQUEURS</p> <p>Qu'est-ce qu'un biomarqueur ? pourquoi s'y intéresser ? – A. Giraudet</p> <p>Les biomarqueurs en médecine d'urgence humaine – application pratique - I. Mangold</p> <p>Les biomarqueurs en équine en médecine respiratoire : les actuels, les bons, ceux du passé - E. Richard</p>	<p>Programme ASV</p> <p>Session "Oncologie" ou "Intérêt des biomarqueurs"</p>
10:00-11:00 PAUSE CAFÉ auprès des partenaires		<p>10:00 TD Evaluation cardiaque en visite d'achat - R. Hepburn</p>	<p>10:00 TD Reconnaissance des plantes toxiques - G. Gault</p>
<p>11:00-12:30 LES AFFECTIONS DE LA TETE CHEZ LE CHEVAL AGE</p> <p>Stomatologie et cushing - A. leps</p> <p>Les masses de la tête (cavité orale et sinus paranasaux) du vieux cheval - T. Barnett</p> <p>Quand rien ne va plus : les affections communes de la bouche chez le gériatre - A. Leps / T. Barnett</p>	<p>11:00-12:30 PARASITOLOGIE : LE POINT SUR LES RESISTANCES - Partie 2</p> <p>Le point sur les résistances aux anthelmintiques chez les équidés en France - A. Merlin</p> <p>Services écosystémiques des parasites : est-ce que les parasites des animaux sont nuisibles pour leurs hôtes ? - M. Gharbi</p> <p>Alternatives à la vermifugation : les évidences / phytothérapie - I. Lussot-Kervern</p>	<p>11:00-12:30 COURTES COMMUNICATIONS - POSTERS</p> <p>Défense orale et discussion des posters sélectionnés par le CSP : annoncés la veille et présentés en 5 minutes...</p> <p>Prix du meilleur poster à la clé !</p> <p align="center"></p> <p>20 ans de RESPE, où en sommes-nous ?</p> <p align="center"></p>	<p>Programme ASV</p> <p>Session "Posters" ou "Affections de la tête du cheval âgé"</p>
12:30 - 14:00 PAUSE DEJEUNER auprès des partenaires		<p align="center"><i>Symposium - Table ronde Rhinopneumonie - Où en est-on ?</i></p>	<p>13:00 TD Application du modèle Palo Alto aux situations problématiques - V. Busoni</p>
Journée 2: Vendredi 15 Novembre (après-midi)			
Amphi Ronsard (traduction anglais/français)	Amphi Descartes	Salle Courteline	Salle ASV/TD
<p>14:00-15:30 REPRODUCTION : GESTION DE L'EMBRYON - Partie 1</p> <p>Congélation embryon à J7: techniques, résultats et contraintes – C. Herrera</p> <p>La FIV dans l'espèce équine: où en est-on ? – C. Herrera</p> <p>Les ambiances chimiques des laboratoires qui manipulent des gamètes ont elles une influence ? – C. Herrera</p>	<p>14:00-15:30 NEWS HOURS - partie 2</p> <p>Pathologie locomotrice</p> <p>Le meilleur de l'actu biblio 2023 synthétisée, analysée et commentée</p> <p>Prêt à emporter !</p> <p>A. Siegel / V. Coudry / A. Tallaj</p> <p align="center"></p>	<p>14:00-15:30 MISE EN CAUSE...ERREUR... COMMENT REAGIR OU REBONDIR ?</p> <p>Comment réagir en cas de mise en cause de sa RCP – P. Lassalas</p> <p>Gérer l'erreur et rebondir ensuite – L. Assaghir</p>	<p>Programme ASV</p> <p>Quels marqueurs biochimiques pour quels organes ? A. Giraudet</p> <p>Comment bien assister le chirurgien au bloc ? Avant, pendant et après l'intervention</p>
15:30 - 16:30 PAUSE CAFÉ auprès des partenaires			<p>15:30 TP Coproscopie - P. Camuset</p>
<p>16:30-18:00 REPRODUCTION : GESTION DE L'EMBRYON - Partie 2</p> <p>Les organoïdes utérins : perspectives – P. Chavatte</p> <p>Les effets maternels sur la qualité de l'embryon, du placenta et du poulain – P. Chavatte</p> <p>Effets sur la fertilité du nombre de spermatozoïdes utilisé pour inséminer et de l'intervalle ovulation constatée-dernière insemination - JF Bruyas</p>	<p>16:30-18:00 IMAGERIE DE LA TETE</p> <p>Rôle de l'échographie dans l'évaluation du crâne et des structures de la tête - V. Busoni</p> <p>Imagerie avancée de la tête - L. Evrard</p>	<p>16:30-18:00 COURTES COMMUNICATIONS</p>	<p>Programme ASV</p> <p>Comprendre le fonctionnement d'un échographe</p> <p>Comprendre le fonctionnement d'un analyseur de biochimie / hématologie</p>
18:00 CLÔTURE DU CONGRÈS			



Programme ateliers – Journées AVEF Tours 2024

Mercredi 13 novembre

Medical Training – atelier ½ journée matin

Coopération du cheval aux soins - *Ou comment faciliter la vie du vétérinaire*

Lieu : Centre INRAE de Nouzilly

Intervenants : Hélène Roche, Sophie Mercier, Vincent Boureau

Programme :

Théorie :

Les bases théoriques de l'apprentissage du medical training

Quelles sont les règles à respecter ?

Quid de la cognition animale ?

Applications techniques au cheval (TP)

Témoignage - retour d'expérience de terrain

Table ronde – Questions / réponses avec les participants

L'examen ophtalmologique du cheval - atelier ½ journée après-midi

Lieu : Centre INRAE de Nouzilly

Intervenants : Jean-Yves Douet, Maria Vanore, Gwenola Touzot-Jourde

Programme :

Théorie

Sédation pour l'ophtalmologie et techniques d'anesthésie loco-régionale

Indications, risques et réalisation des injections sous-conjonctivale, intra-camérale et intra-vitréenne

Indications, risques et réalisation des pansements oculaires (recouvrement par la membrane nictitante et blépharorrhaphie)

Techniques de base pour la réparation des paupières

TP sur têtes isolées : techniques d'anesthésie loco-régionale, techniques d'injection sous-conjonctivale, intra-camérale et intra-vitréenne - Recouvrement par la membrane nictitante et blépharorrhaphie, pose d'un cathéter sous palpébral – Réparation palpébrale

Programme ateliers – Journées AVEF Tours 2024

Mercredi 13 novembre

Atelier pratique de physiothérapie – journée

Lieu : Centre INRAE de Nouzilly

Intervenants : Isabelle Burgaud, Solange Mikael, Virginie Coudry

Programme :

Matin - théorie :

Indications, intérêts et modalités d'utilisation du Taping Kinesiologique chez le cheval

Indications, intérêts et modalités d'utilisation des différentes machines et outils de physiothérapie (Laser, Ondes de choc, TECAR, Ultrasons, outils pour mobiliser les fascias)

Après-midi- Travaux Pratiques

Mise en place de Taping Kinesiologique sur diverses indications

Application pratique des différentes machines et outils de physiothérapie (Laser, Ondes de choc, TECAR, Ultrasons, outils pour mobiliser les fascias)

Atelier interactif sur l'imagerie de la tête - atelier ½ journée matin

Lieu : Hôtel Best Western L'Artist - Tours

Intervenants : Valéria Busoni, Alexandre Charles

Programme :

Technique, radioprotection, justification et limites dans l'examen radiographique de la tête chez le cheval
(*exposé théorique*)

Atelier de technique radiographique : exercices de lecture critique d'images et de positionnement sur crâne isolé (TD/TP)

Atelier de lecture de radiographies de la tête (TD)

Indications d'imagerie complémentaire ou alternative à la radiologie la tête (*exposé théorique*)

Questions / Réponse et conclusions

Atelier toxicologie – Mortels pâturages...- atelier ½ journée après-midi

Lieu : Hôtel Best Western L'Artist - Tours

Intervenants : Gilbert Gault

Programme :

Venez endosser le costume de sherlock holmes dans des accidents récents de toxicologie clinique d'origine biologique.

La prévalence des intoxications végétales recensées par les centres antipoisons vétérinaires étaient de moins 10% dans les années 90 et , depuis 2020, est supérieure à 60-70% pour les Equidés.

Par petits groupes, vous disposerez des dossiers cliniques de cas documentés et procéderez aux investigations avec les échantillons des dossiers pour identifier les suspects et construire les investigations complémentaires nécessaire pour établir des preuves incontestables utilisables dans un dossier d'expertises assurancielles ou judiciaires ainsi que les limites des connaissances actuelles. Cette enquête mettra en jeu votre sens critique et le questionnement des faits.

L'atelier sera organisé en deux temps : le premier l'enquête du Cluedo toxicologique et ensuite les différents groupes présenteront /restitueront leur cas pour montrer les différents visages de ces intoxications du monde végétal.

Au final, vous disposerez des différents scénarios induits par les entités pléiomorphes qui sont au cœur des accidents liés aux plantes toxiques (mort brutale, intoxication aigue, intoxication chronique et atteinte originale).