







Journée 1: Mercredi 9 Novembre (matin)			
Salle 1-2	Auditorium Clovis (traduction anglais/français)	Salle 3-4	Salles 5/6
7:00 OUVERTURE EXPOSITION COMMERCIALE			7:00-8:30 Espace Le Bouchon Petit-déjeuner ZOETIS " Et si on parlait de la SAA ? "
08:30-10:00 SESSION DENTISTERIE - partie 1 <i>Anatomie, étiopathologie et gestion des maladies parodontales chez le cheval - K NOTTROT - Affections des incisives et suivi - F RELAVE Liens entre les irrégularités de la table dentaire et les dysfonctions ostéopathiques. G BON</i>	08:30-10:00 IMAGERIE DU POULAIN <i>Echographie de l'abdomen du foal en coliques - N SLOVIS Imagerie thoracique du poulain nouveau-né - L EVRARD Imagerie des affections ostéo-articulaires du poulain - L EVRARD</i>	08:30-10:00 COURTES COMMUNICATIONS <i>- Identification de corynébactéries du complexe diphtheriae chez le cheval : un risque zoonotique ? MC DUPUIS - Evaluation de l'effet antimicrobien d'huiles essentielles pour la médecine vétérinaire équine comme thérapie complémentaire - S KOKABI - Intérêt des biopsies endobronchiques dans le diagnostic de l'asthme - JP LAVOIE - Etude de la survie des herpèsvirus équins 1 et 4 dans l'environnement : quels risques pour les chevaux ? C NORMAND - Pseudomonas aeruginosa en médecine vétérinaire : diversité génomique et point sur la résistance aux antibiotiques et désinfectants par une approche One health - M POTTIER - Prévalence et identifications des mycoplasmas respiratoires équins en France - M MARTINEAU</i>	
10:00 - 11:00 PAUSE CAFÉ auprès des partenaires		Salle 3-4 10:00 TD Cas cliniques en pathologie respiratoire E MANGUIN / JP LAVOIE	Salle 5 10:00 TD Gestion - Comment rédiger mon offre d'emploi ? C.FIRIDOLFI / S.WILFORD
11:00-12:30 SESSION DENTISTERIE - partie 2 <i>Suivi de la bouche du vieux cheval (caries, fractures etc) - L VLAMINCK Présentation de l'exercice d'un TDE - T. GUIMBELLOT Table Ronde = cadre et réglementation de l'exercice des TDEs, interactions-collaboration avec les vétérinaires.</i>	11:00-12:30 CHIRURGIE UROGENITALE CHEZ LA JUMENT <i>Gestion des lacérations cervicales R EMBERTSON Lacérations et fistules recto-vaginales A LECHARTIER Comment gérer un urovagin ? R EMBERTSON Chirurgies de l'utérus chez la jument R EMBERTSON</i>	11:00-12:30 NEWS HOURS - Partie 1 Pathologie locomotrice <i>Le meilleur de l'actu biblio 2021-2022 synthétisée, analysée et commentée Prêt à emporter ! V COUDRY / S JACQUET / A SIEGEL</i> 	
12:30 - 14:00 PAUSE DEJEUNER		Salle 3-4 12:45 TD Radioprotection - C.ROY Retour d'expérience sur les situations problématiques	Salle 5 12:45 TD Programme ASV - Accueil téléphonique - Conseils en alimentation L CARENZO / C BARRE
Jour 1: Mercredi 9 Novembre (après-midi)			
Salle 1-2	Auditorium Clovis (traduction anglais/français)	Salle 3-4	Salles 5/6
14:00-15:30 AFFECTIONS DU GRASSET - partie 1 <i>Le grasset en visite d'achat - les pièges à éviter - Retour d'expérience AG HEITZMANN Imagerie avancée du grasset F AUDIGIE Arthroscopie diagnostique du grasset - intérêt pour les lésions méniscales et ligamentaires H WILDERJANS</i>	14:00-15:30 UN REGARD DIFFERENT SUR L'ASTHME <i>Asthme humain vs asthme équin J MARTIN Quid des tests allergiques chez le cheval ? Etat de la science - E MANGUIN Le point sur la thérapeutique et les inhalations - JP LAVOIE</i> 	14:00-15:30 COURTES COMMUNICATIONS <i>- Surveillance de la « maladie de l'herbe » par le RESPE : apports d'une série de cas cliniques 2016-2022 et perspectives - P TRITZ - Efficacité des cathéters veineux long terme imprégnés de sulfadiazine argentique pour prévenir l'apparition de thrombophlébite chez les poulains hospitalisés, étude préliminaire - M OLIVIER - Comment utiliser l'échographie Doppler en pratique équine : quel Doppler pour quel examen, paramètres et principales applications - A CHARLES - Comparaison des sites de prélèvement et méthodes diagnostiques pour la détection d'éléments fongiques dans les voies respiratoires équines - L LEMONNIER - Facteurs prédictifs du succès de la cardioversion et de la récurrence de la fibrillation atriale chez le cheval : Revue systématiques et méta-analyse - L LAFIN - Le sexe ratio des poulains produits par ICSI : une étude de terrain - JF BRUYAS</i>	Programme ASV Session sur l'asthme équin
15:30 - 16:30 PAUSE CAFÉ auprès des partenaires		Courtes Communications Partenaires Vaccin Gourme / DECHRA 16h15 	15:30 - 16:30 TD Gestion - Quelle rémunération idéale pour mon nouveau salarié ? B.SAVAETE / S.WILFORD
16:30-18:00 AFFECTIONS DU GRASSET - Partie 2 <i>Comment gérer chirurgicalement les lésions ostéochondrales compliquées (fragments larges) - H WILDERJANS Techniques de rattachement des fragments ostéochondraux - Importance de la sélection du patient H WILDERJANS Rééducation des lésions du grasset JM DENOIX</i>	16:30-18:00 LA DERMATOLOGIE EQUINE : DES DEFIS AMUSANTS ET (SOUVENT) SATISFAISANTS <i>Comment atteindre un diagnostic en dermatologie ? - D KNOTTENBELT Diagnostic différentiel et démarche diagnostique du prurit - M MOSCA Diagnostic différentiel et démarche diagnostique d'une alopecie - D PIN</i>	16:30-18:00 TEST D'EFFORT ET SUIVI SPORTIF <i>Physiologie de l'effort et suivi sportif - C LELEU Utilisation du test d'effort dans l'évaluation de la contreperformance - J DAUVILLIER Suivi de la température à l'effort et gestion du refroidissement post-effort - C ROBERT</i>	Programme ASV Session dermatologie
18:00-20:00 HAPPY HOUR DES PARTENAIRES			
A partir de 21h00, SOIREE DINATOIRE et DANSANTE AVEF - (voir bulletin d'inscription)			

Journée 2: Jeudi 10 Novembre (matin)			
Salle 1-2	Auditorium Clovis (traduction anglais/français)	Salle 3-4	Salles 5/6
<p>08:30-10:00 ANALYSE DES BOITERIES A TRAVERS LA BIOMECHANIQUE</p> <p>JM DENOIX</p>	<p>08:30-10:00 LES DIARRHEES du CHEVAL ADULTE</p> <p>Diarrhée aiguë : peut-on poser un diagnostic ? E MANGUIN</p> <p>Comment nourrir un cheval en diarrhée aiguë ? C BARRE</p> <p>Les traitements de la diarrhée aiguë : qu'est ce qui marche vraiment ? N SLOVIS</p>	<p>08:30-10:00 COURTES COMMUNICATIONS - POSTERS</p> <p>- Dynamique saisonnière des œufs et des larves infestantes de cyathostomes dans différents groupes d'équidés au pâturage - A MERLIN</p> <p>- Comparaison de l'efficacité de différents produits pour la désinfection de l'ombilic des poulains nouveau-nés sur la prévention des infections ombilicales - M OLIVIER</p> <p>-Effet de l'épiderme synthétique Novacika® sur la cicatrisation cutanée par seconde intention chez le cheval adulte - C PAINDAVEINE</p> <p>- Défense orale et discussion des posters sélectionnés par le CSP : annoncés la veille et présentés en 5 minutes...</p> <p>Prix du meilleur poster à la clé !</p> 	<p>Programme ASV</p> <p>Session Courtes / communications - Posters</p>
<p>10:00-11:00 PAUSE CAFÉ auprès des partenaires</p>			<p>11:00 Salle 5 TD technique et interprétation radiographique - Le Grasset V COUDRY</p>
<p>11:00-12:30 NUTRITION EQUINE - Gestion et prévention</p> <p>Intérêt de l'herbe dans l'alimentation. Composante sous-estimée de la ration - P DOLIGEZ</p> <p>Comment nourrir un cheval à l'herbe en fonction de son stade physiologique, de son activité et de la saison - C BARRE</p> <p>Les risques liés à la prairies : reconnaître, surveiller et gérer les plantes toxiques, gestion du surpâturage - G GAULT</p>	<p>11:00-12:30 MES TRUCS ET ASTUCES</p> <p>Brisons les mythes! Trucs et astuces pour améliorer notre pratique</p> <p>D KNOTTENBELT</p>	<p>11:00-12:30 L'EXAMEN FOETAL</p> <p>Éléments de surveillance de la croissance embryonnaire et fœtale - C RENAUDIN</p> <p>Et si la première phalange me disait si le fœtus se développe bien ? C RENAUDIN</p> <p>Altrenogest : ma jument continue à ovuler ? Mythes et réalités. JF BRUYAS</p> <p>Comment, quand et pourquoi arrêter la supplémentation en Altrenogest chez la jument gestante ? C RENAUDIN</p> <p>Comment déterminer le sexe du futur poulain entre 56 et 150 jours par voie transrectale ? C RENAUDIN</p>	<p>11h00 - 12h00 Salle 5 ASV Programme ASV</p> <p>TD "Comment bien tenir la cassette lors de la réalisation de radiographies, dans le bon axe et en respectant les règles de radioprotection" F.AUDIGIE / C.ROY</p>
<p>12:30 - 14:00 PAUSE DEJEUNER</p>		<p>12:30- 13:45 LUNCH SYMPOSIUM sur les tendinites</p> 	<p>12:45 Salle 5 Programme ASV - TD Règlementation pharmaceutique Le cheval est-il une vache ? Exclusion de la filière bouchère, quesaco ? L MANGOLD</p>
Journée 2: Jeudi 10 Novembre (après-midi)			
Salle 1-2	Auditorium Clovis (traduction anglais/français)	Salle 3-4	Salles 5/6
<p>14:00-15:30 LA FILIERE COURSE</p> <p>Le contrôle anti-dopage au galop. Rappel de quelques articles des courses pour éviter les pièges et infractions. - S WITTECK</p> <p>L'intervention du vétérinaire d'hippodrome sur la piste : Comment gérer un cheval accidenté en urgence devant le public ? C HODENCQ / E ROY</p>	<p>14:00-15:30 LE CHEVAL CONFINÉ - Partie 1</p> <p>Complications secondaires à l'hospitalisation ou à l'immobilisation prolongée N SLOVIS</p> <p>Biosécurité en hospitalisation - JY MADEC</p> <p>Comment maintenir un cheval debout en clinique ou à l'écurie ? N SLOVIS</p> <p>Comment nourrir le cheval confiné ? C DAVID</p>	<p>14:00-15:30 NEWS HOURS - Partie 2</p> <p>Médecine Interne / Chirurgie</p> <p>Le meilleur de l'actu biblio 2020-2021 synthétisée, analysée et commentée</p> <p>Prêt à emporter !</p> <p>A LECHARTIER / JP LAVOIE</p>	<p>Programme ASV Session Cheval Confiné</p>
<p>15:30 - 16:30 PAUSE CAFÉ auprès des partenaires</p>			<p>15:30 TD Reconnaissance des plantes toxiques G GAULT - Programme ASV / vétérinaires</p>
<p>16:30-18:00 L'ANESTHESIE COMME ON L'M ! Points d'actualités</p> <p>Quoi de neuf dans la famille des alpha-2 agonistes : la médétomidine - G TOUZOT-JOURDE</p> <p>Quoi de neuf dans la famille des morphiniques : la méthadone - L KHENISSI</p> <p>Quoi de neuf du côté du risque anesthésique = étude de Morbi-Mortalité CEPEF 4, résultats préliminaires (dont résultats français) L KHENISSI</p> 	<p>16:30-18:00 LE CHEVAL CONFINÉ - Partie 2</p> <p>Comportement du cheval confiné - S JAULIN</p> <p>Observance des soins prolongés - Intérêt du Medical Training - S JAULIN</p> <p>Table ronde – Discussion autour de cas cliniques</p>	<p>16:30-18:00 COURTES COMMUNICATIONS</p> <p>- Mesure de l'asymétrie physiologique chez des chevaux sains au trot sur cercle dur - C MACAIRE</p> <p>- Traitement de l'ostéochondrose disséquante (OCD) du grasset par pose de fléchettes d'acide poly L (chondral darts®) - A LECHARTIER</p> <p>- Injection intra-articulaire d'un nanogel fonctionnalisés combinant des effets mécanique et biologique rémanents contre l'arthrose chez le cheval : étude de tolérance - A TERLINDEN</p> <p>- Utilisation du dispositif médical d'extension cutanée en silicone MID-VET™ pour la gestion de plaies chez les équidés - C PAINDAVEINE</p>	<p>Programme ASV</p> <p>Session Cheval Confiné</p>
<p>18:00 CLÔTURE DU CONGRÈS</p>			