








Journée 1: Jeudi 4 Novembre			
Auditorium CALLELONGUE GRADINS (traduction anglais/français)	Salle CALLELONGUE PARTERRE	Salle SORMIOU	Salles ETAGE / MORGIOU
11:00 - 12:30 ACCUEIL - EXPOSITION COMMERCIALE			
12:30 - 14:00 PAUSE DÉJEUNER			13:00 Salle MORGIOU : TP anatomie de l'endoscope et entretien - OPTOMED - OUVERT aux ASV  
Jour 1: Jeudi 4 Novembre (après-midi)			
Auditorium CALLELONGUE GRADINS	Salle CALLELONGUE PARTERRE	Salle SORMIOU	Salles ESCALETTE / MORGIOU
Session A1-03	Session A2-03	Session A3-03	
DEVIATIONS ANGULAIRES (C MESPOULHES RIVIERE) 14:00 Du suivi conservateur à l'intervention chirurgicale Introduction A LECHARTIER M.JACKSON / F RELAVE / M.COUSTY		BONNES PRATIQUES HYGIENE / ECOANTIBIO (L MANGOLD) 14:00 Désinfection d'un endoscope/gastroscope - OPTOMED Comment organiser la stérilisation de son matériel ? C DEBORDEAUX Les circuits de stérilisation en milieu hospitalier humain - C DEBORDEAUX Les bactéries multirésistantes dans ma clinique Et si j'étais porteur de SARM ou de BLSE: quels risques pour ma santé? - JY MADEC Comment utiliser son guide hygiène? L. MANGOLD 	
15:30 - 16:30 PAUSE CAFÉ auprès des partenaires		15:30 Courtes Communications Partenaires	
Session A1-04	Session A2-04	Session A3-04	
DENTISTERIE - ET SI ON REVISAIT LES BASES ? (A LECHARTIER) 16:30 Les dents saines : anatomie et physiologie dentaires - A LEP5 La bouche en visite d'achat... K NOTTROT Comment bien imager les arcades dentaires ? F RELAVE		COURTES COMMUNICATIONS (G TOUZOT JOURDE) 16:30 16:45 17:00 17:15 17:30 17:45	
18:00 - 20:00		HAPPY HOUR DES PARTENAIRES (Palais des Congrès)	
Départ à 20h15 pour le Palais du PHARO - A partir de 21h00, SOIREE DINATOIRE et DANSANTE AVEF - (voir bulletin d'inscription)			

Journée 2: Vendredi 5 Novembre (matin)			
Auditorium CALLELONGUE GRADINS (traduction anglais/français)	Salle CALLELONGUE PARTERRE	Salle SORMIOU	Salle MORGIOU
Session A1-05	Session A2-05	Session A3-05	
<p>AFFECTIONS HEPATIKES CHEZ LE CHEVAL (V PICANDET)</p> <p>08:30 Diagnostic des maladies hépatiques : interprétation de la prise de sang et intérêt des biopsies hépatiques. A DURHAM</p> <p>Du nouveau sur l'étiologie des maladies hépatiques : hépatites virales et intoxications. THERMANGE</p> <p>Investigations autour d'une intoxication hépatique de troupeau. S LOURENCO</p> <p>Comment traiter une maladie hépatique, une insuffisance hépatique, une encéphalose hépatique ? - Cas cliniques. V DENIAU</p> <p>La « détox hépatique » par les plantes médicinales - état des lieux des connaissances scientifiques. I LUSSOT</p>			<p>08:30 TD techniques de préparation du matériel chirurgical : Du nettoyage au stockage, en passant par les différentes techniques de désinfection et stérilisation</p> <p></p>
10:00 - 11:00		10:00	
PAUSE CAFE auprès des partenaires		Courtes Communications Partenaires	
Session A1-06	Session A2-06	Session A3-06	
	<p>NUTRITION EQUINE - Gestion et prévention (I LUSSOT KERVERN)</p> <p>11:00 Bases théoriques de la gestion alimentaire du cheval SME - C BARRE</p> <p>11:30 Comment nourrir le cheval insuffisant hépatique ou insuffisant rénal ? C DAVID</p> <p>12:00 Comment faire grossir un cheval ? C BARRE / C DAVID</p>	<p>COURTES COMMUNICATIONS - POSTERS (V COUDRY)</p> <p>11:00 Courtes communications</p> <p>Défense orale et discussion des posters sélectionnés par le CSP : annoncés la veille et présentés en 5 minutes...</p> <p>Prix du meilleur poster à la clé !</p> <p></p>	
12:30 - 14:00			
PAUSE DEJEUNER			<p>13:00 TP anatomie de l'endoscope et entretien OPTOMED</p> <p></p>
Jour 2: Vendredi 5 Novembre (après-midi)			
Auditorium CALLELONGUE GRADINS (traduction anglais/français)	Salle CALLELONGUE PARTERRE	Salle SORMIOU	Salle MORGIOU
Session A1-07	Session A2-07	Session A3-07	
	<p>IMAGERIE DES PLAIES - techniques diagnostiques (F AUDIGIE)</p> <p>14:00 Imagerie des plaies des membres - E SEGARD</p> <p>14:30 Imagerie lors de traumatismes du tronc et du rachis - A THOMAS</p> <p>15:00 Utilisation de l'échographie en chirurgie M COUSTY</p>		<p>14:00 TP Coproscopie PH PITEL</p> <p></p>
15:30 - 16:30			
PAUSE CAFÉ auprès des partenaires			
Session A1-08	Session A2-08	Session A3-08	
	<p>EHV1 - Diagnostic en pathologie infectieuse (PH PITEL)</p> <p>16:30 Eléments diagnostiques - A COUROUCE</p> <p>17:00 Gestion pratique et clinique - A COUROUCE</p> <p>17:30 Stratégie vaccinale - Quid ? R PAILLOT</p>		<p>16:30 TD lecture de l'étiquette d'un aliment - bases de l'alimentation du cheval</p>
18:00		CLÔTURE DU CONGRÈS	

